



Un análisis de las exportaciones de frutas enlatadas de China en 2025

Fecha de lanzamiento: 18 de febrero de 2026

Descripción general de las exportaciones

En 2025, las exportaciones totales de fruta enlatada de China alcanzaron las 645.100 toneladas, con un valor total de 797 millones de dólares estadounidenses. En comparación con el mismo período del año anterior, la cantidad aumentó un 1%, mientras que el valor disminuyó un 3%.



En diciembre de 2025, China exportó 61.100 toneladas de fruta enlatada, por un valor de 72,55 millones de dólares estadounidenses. En comparación con el mismo período del año anterior, la cantidad aumentó un 1%, mientras que el valor disminuyó un 3%.

Variedades de exportación

Las principales variedades de frutas enlatadas exportadas por China incluyen naranjas enlatadas, duraznos enlatados, peras enlatadas, lichis enlatados, piñas enlatadas, cerezas enlatadas, longans enlatados y productos enlatados de frutas mixtas.

formas fábrica de

Aviso

AVISO DE ANUNCIO

Anuncio sobre la revocación de l
de fábrica de alimentos enlatado
de Hebei Hanshi Food Co., Ltd.
Baishimeite Food Suqian Co., Lt

Aviso sobre la solicitud de inform
cuestiones relevantes para la pr
el funcionamiento de la industria
alimentos enlatados en 2025

Aviso público sobre la revocació
códigos de fábrica de alimentos
G48 y K2 de Hebei Hanshi Food
Baishimeite Food Suqian Co., Lt

Aviso sobre la solicitud de opinio
sugerencias sobre las tareas cla
planes de trabajo de la Asociaci

Actualizaciones de notici

AVISO DE ANUNCIO

La asociación organizó y llevó a
reunión de vida organizativa 202
evaluación democrática de los r
partido.

La Asociación de Alimentos Con
China, en conjunto con la Facult
Matemáticas y Estadística de la
de Tecnología y Negocios de Be
continuó su investigación en Pin
provincia de Shandong, para an
precisión el desarrollo de la indu
enlatado de duraznos.

La Asociación de la Industria de
Conservados de China, en conj
Facultad de Matemáticas y Esta
Universidad de Tecnología y Neg
Beijing, realizó una investigación
provincia de Shandong, para po
desarrollo de alta calidad de la ir
alimentos enlatados de duraznos.

Se celebró en Beijing la reunión
final del estándar nacional de ha
vocacionales para "Trabajadores
procesamiento de alimentos enl

2025年1-12月中国水果罐头出口品种及数量同比

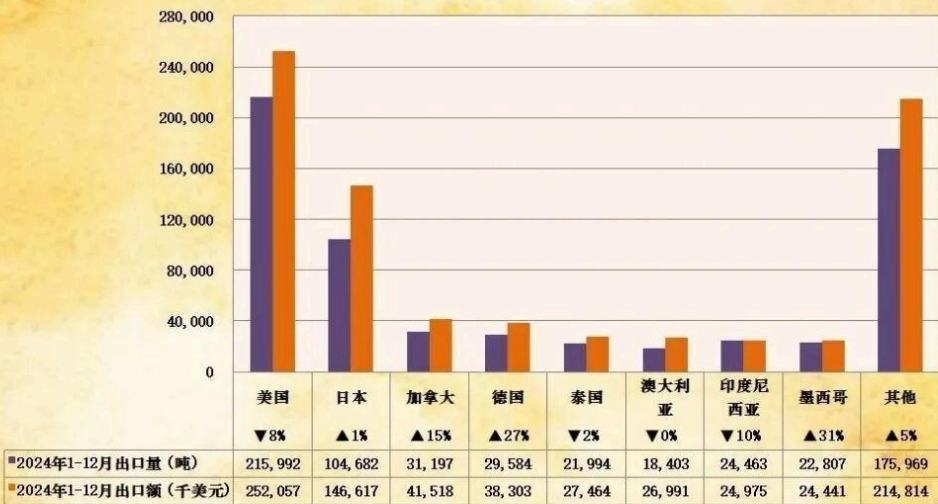


En 2025, China exportó 252.900 toneladas de naranjas enlatadas, lo que representa el 39% de las exportaciones totales de frutas enlatadas; 180.700 toneladas de duraznos enlatados, lo que representa el 28% de las exportaciones totales de frutas enlatadas; y 53.000 toneladas de peras enlatadas, lo que representa el 8% de las exportaciones totales de frutas enlatadas.

País de exportación

En 2025, entre los 153 países y regiones a los que China exporta fruta en conserva, los ocho principales países en términos de valor de exportación son: Estados Unidos, Japón, Canadá, Alemania, Tailandia, Australia, Indonesia y México.

2025年1-12月中国水果罐头出口主要国别统计



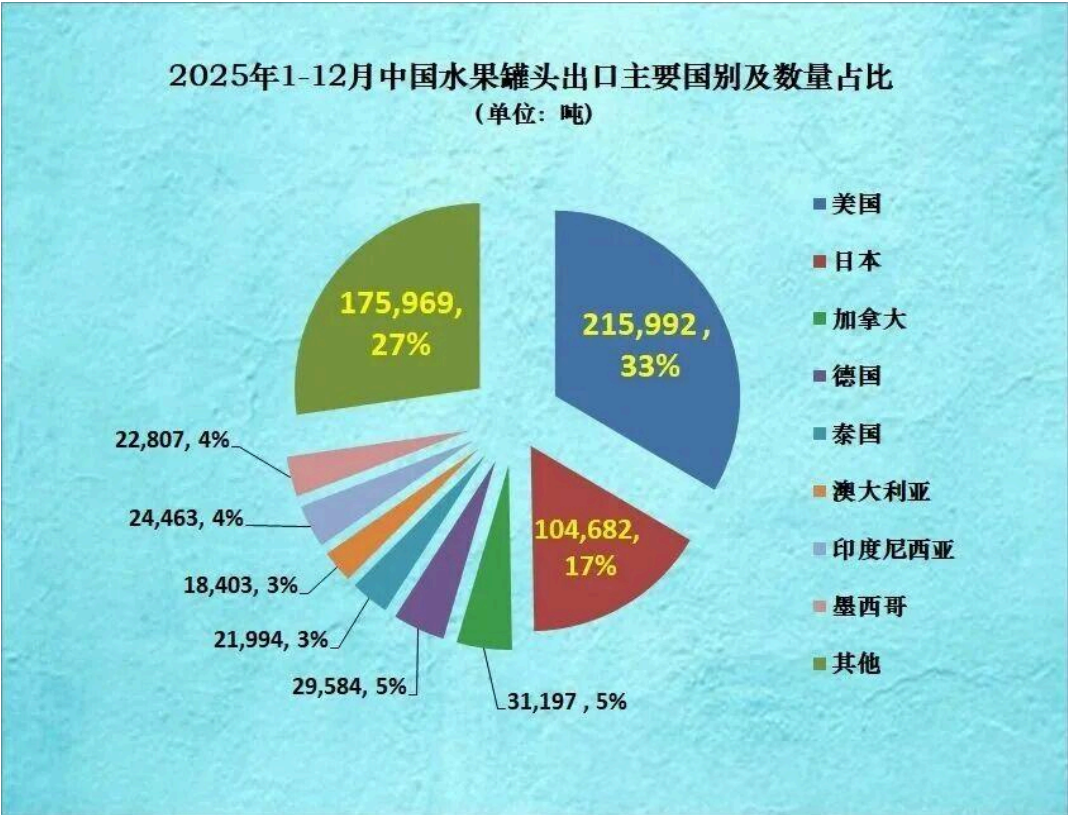
De estas, las exportaciones de fruta enlatada de China a Estados Unidos totalizaron 216.000 toneladas, lo que representa el 33% de las exportaciones totales de fruta enlatada de China,

por un valor de 252 millones de dólares, una disminución del 8% en cantidad y del 12% en valor interanual.

Las exportaciones a Japón totalizaron 104.700 toneladas, representando el 16% del total de las exportaciones de frutas enlatadas de China, por un valor de US\$147 millones, lo que representa un aumento del 1% en cantidad y una disminución del 2% en valor en comparación con el mismo período del año anterior.

Las exportaciones a Canadá totalizaron 31.200 toneladas, representando el 5% del total exportado de frutas en conserva, por un valor de US\$41,52 millones, lo que representa un incremento del 15% tanto en cantidad como en valor respecto al mismo período del año anterior.

Las exportaciones a Alemania totalizaron 29.600 toneladas, representando el 5% del total exportado de frutas en conserva, por un valor de US\$ 38,3 millones, lo que representa un incremento del 27% en cantidad y del 19% en valor respecto al mismo período del año anterior.

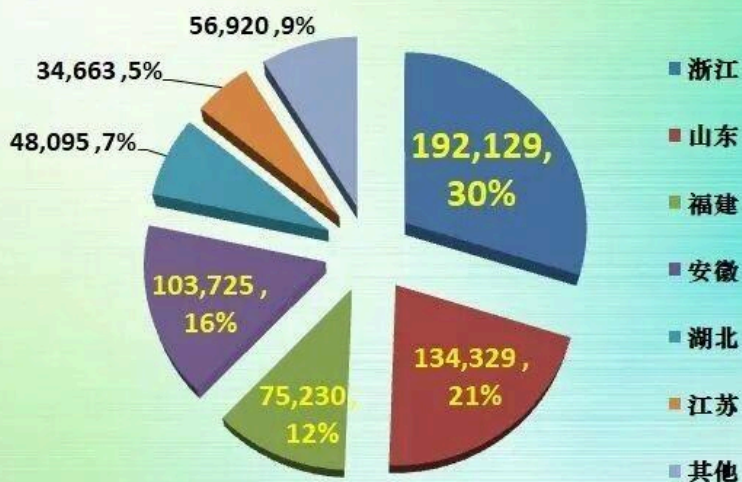


(Fuente de datos: Aduanas de China)

Exportando provincias y ciudades

En 2025, entre las 28 provincias y municipios de China que exportaron fruta enlatada, las seis principales provincias y municipios en términos de valor de exportación fueron: Zhejiang, Shandong, Fujian, Anhui, Hubei y Jiangsu.

2025年1-12月中国水果罐头出口量省市占比 (单位: 吨)



Entre ellas, la provincia de Zhejiang exportó 192.100 toneladas de fruta enlatada, lo que representa el 30% de las exportaciones totales de fruta enlatada de China, por un valor de 248 millones de dólares estadounidenses. La cantidad disminuyó un 1% interanual, mientras que el valor se mantuvo prácticamente sin cambios.

La provincia de Shandong exportó 134.300 toneladas de fruta enlatada, lo que representa el 21% del total de las exportaciones de fruta enlatada de China, con un valor de 195 millones de dólares estadounidenses. La cantidad disminuyó un 8% y el valor un 11% interanual.

La provincia de Fujian exportó 75.200 toneladas de fruta enlatada, lo que representa el 12% de las exportaciones totales de fruta enlatada de China, por un valor de 93,27 millones de dólares, lo que representa un aumento del 8% en cantidad y una disminución del 1% en valor en comparación con el mismo período del año pasado.

La provincia de Anhui exportó 103.700 toneladas de fruta enlatada, lo que representa el 16% del total de las exportaciones de fruta enlatada de China, por un valor de 89,31 millones de dólares estadounidenses. La cantidad aumentó un 6% interanual, mientras que el valor disminuyó un 4%.

Fuente: División de Frutas y Productos Enlatados de la Cámara de Comercio de Alimentos y Productos Nativos de China

Artículo anterior: Las comidas precocinadas recibirán su primer estándar nacional

Siguiente artículo: Un análisis de las exportaciones chinas de mandarinas enlatadas en 2025

Dirección de la oficina: 2.º piso, Edificio de Tecnología Baicheng, n.º 99, Xueyuan South Road, distrito de Haicheng, provincia de Heilongjiang

Números de contacto: 010-62167741/8048/8049/8246/8846

Copyright © Asociación de la Industria de Alimentos Enlatados de China 京ICP备18006648号-2

