

80  
AÑOS

CHILEALIMENTOS A.G.  
1943 - 2023

Seminario  
Agroindustria de Frutas y Hortalizas Elaboradas  
Situación Actual y Perspectivas

Panel Nuts y Frutas Deshidratadas

Pasas y Ciruela Deshidratada

Cristián Infante Heymann  
Gerente General Pacific Nuts



## 1992

Pacific Nut fue fundada el año 1992 y es parte del grupo de Empresas Sutil.

## Procesador y Exportador

Procesador, exportador y comercializador de frutos secos y deshidratados

## Frutas

Almendras  
Nueces  
Ciruelas  
Pasas

## 380

Colaboradores

## Plantas de Proceso

Plantas de proceso ubicadas en San Bernardo, Mostazal y San Esteban

## 50 Países

Principales mercados son Europa, Asia y Norteamérica



# Ciruela Deshidratada y Pasas: Indicadores de la Industria

## Ciruela Deshidratada

|  |              |
|--|--------------|
| <b>Exportaciones Mundiales (US\$MM)</b>                      | <b>666</b>   |
| <b>Crecimiento de las Exportaciones Mundiales en 20 años</b> | <b>102%</b>  |
| <b>Crecimiento Anual Exportaciones Mundiales</b>             | <b>3,76%</b> |
| <b>Exportación de Chile</b>                                  | <b>268</b>   |
| <b>Crecimiento de las Exportaciones de Chile en 20 años</b>  | <b>390%</b>  |
| <b>Crecimiento Anual Exportaciones de Chile</b>              | <b>8,69%</b> |
| <b>Países Abastecidos por Chile</b>                          | <b>97</b>    |
| <b>Participación de Chile en Mercado Mundial</b>             | <b>40%</b>   |
| <b>Ranking de Chile en Mercado Mundial</b>                   | <b>1°</b>    |

## Pasas

|  |              |
|--|--------------|
| <b>Exportaciones Mundiales (US\$MM)</b>                      | <b>1.698</b> |
| <b>Crecimiento de las Exportaciones Mundiales en 20 años</b> | <b>106%</b>  |
| <b>Crecimiento Anual Exportaciones Mundiales</b>             | <b>3,89%</b> |
| <b>Exportación de Chile</b>                                  | <b>143</b>   |
| <b>Crecimiento de las Exportaciones de Chile en 20 años</b>  | <b>150%</b>  |
| <b>Crecimiento Anual Exportaciones de Chile</b>              | <b>4,96%</b> |
| <b>Países Abastecidos por Chile</b>                          | <b>98</b>    |
| <b>Participación de Chile en Mercado Mundial</b>             | <b>8%</b>    |
| <b>Ranking de Chile en Mercado Mundial</b>                   | <b>4°</b>    |

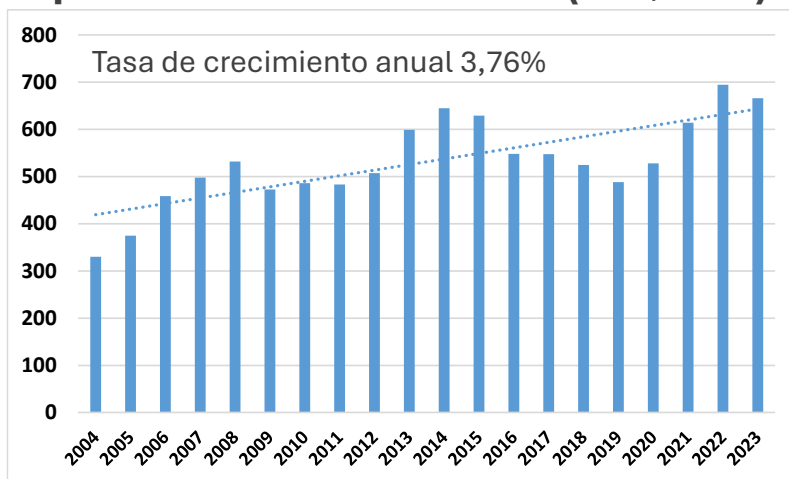


# Ciruela Deshidratada: Indicadores de la Industria

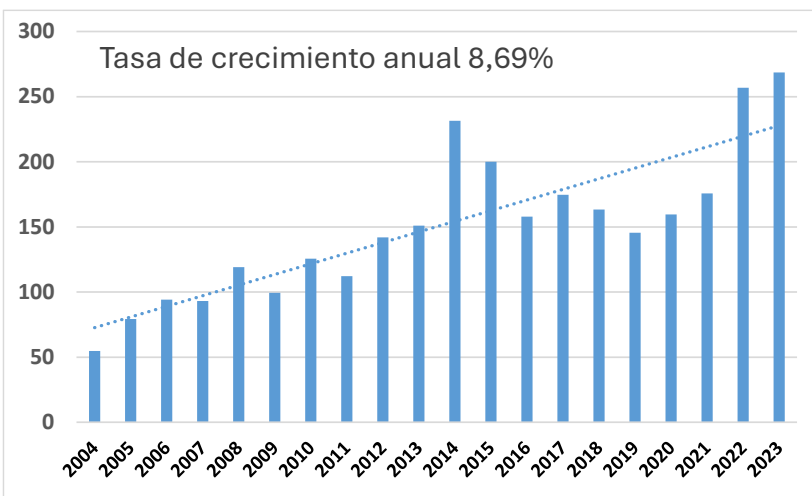
80 AÑOS

CHILEALIMENTOS A.G.  
1943 - 2023

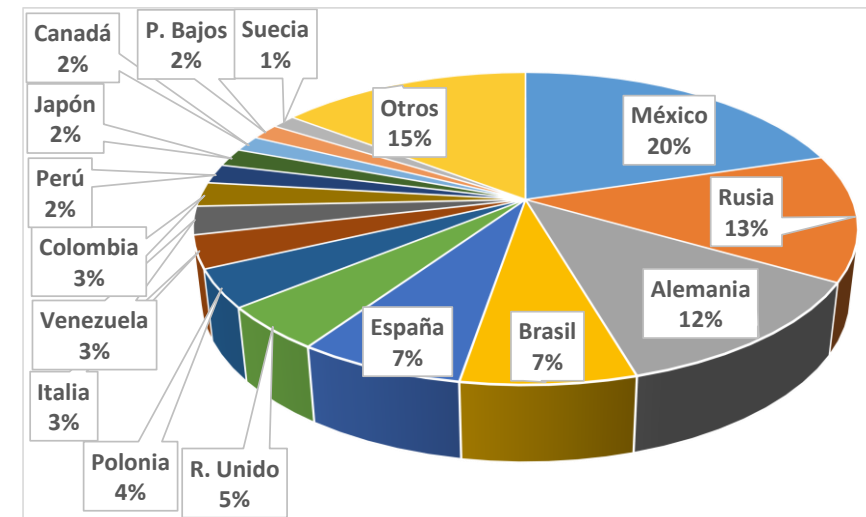
## Exportaciones mundiales (US\$ MM)



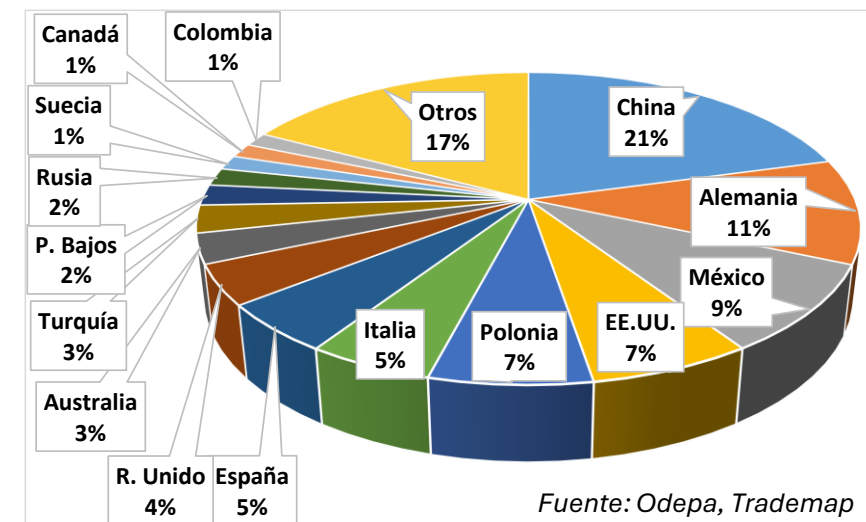
## Exportaciones Chile (US\$ MM)



## Destinos de Chile Año 2004



## Año 2023



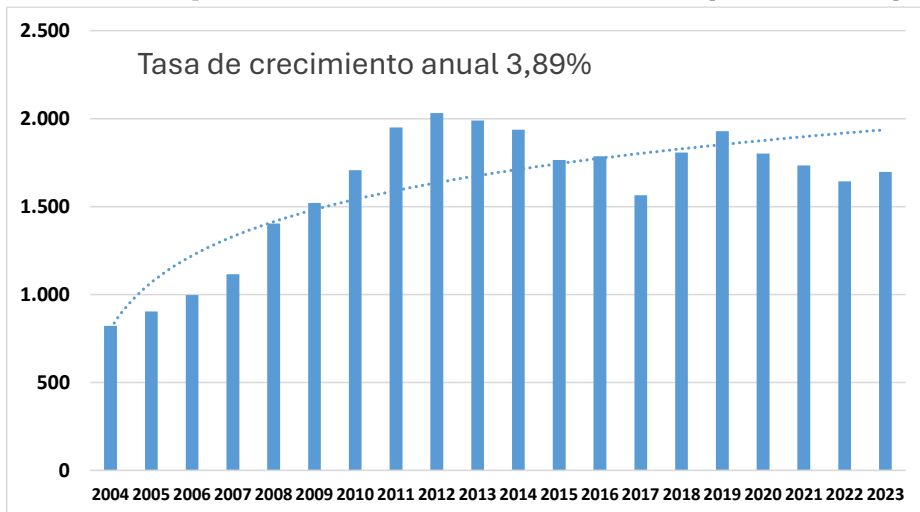
Fuente: Odepa, Trademap

# Pasas: Indicadores de la Industria

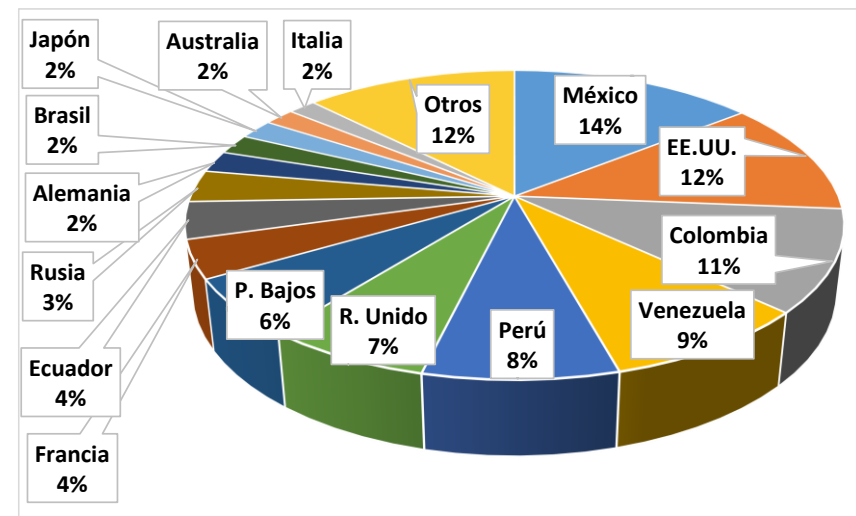
80 AÑOS

CHILEALIMENTOS A.G.  
1943 - 2023

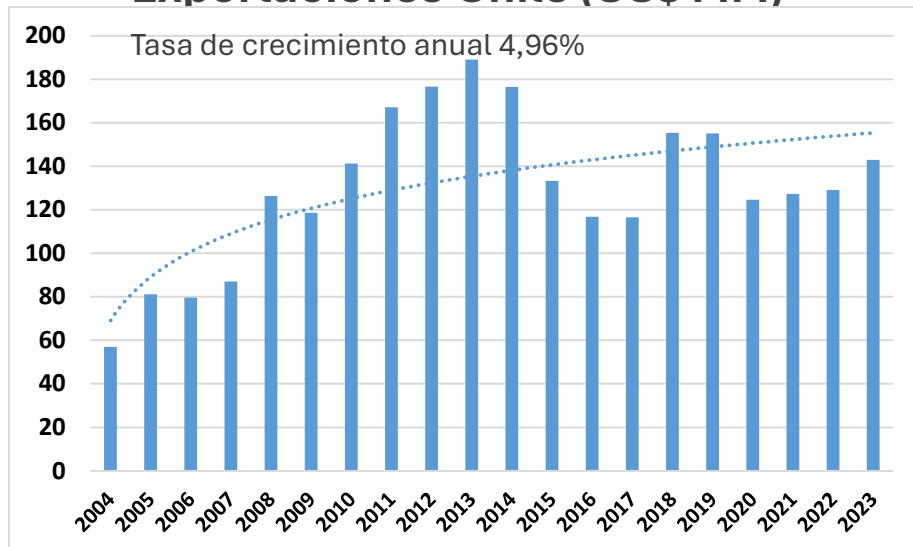
## Exportaciones mundiales (US\$ MM)



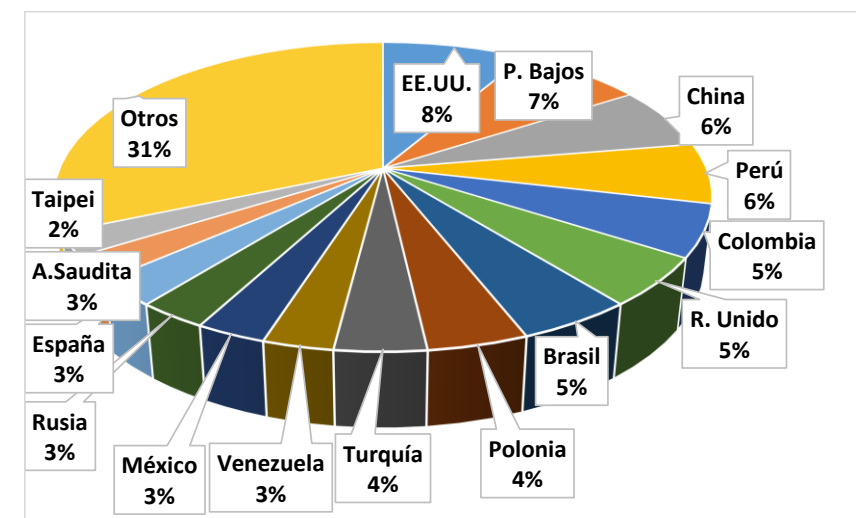
## Destinos de Chile Año 2004



## Exportaciones Chile (US\$ MM)



## Año 2023



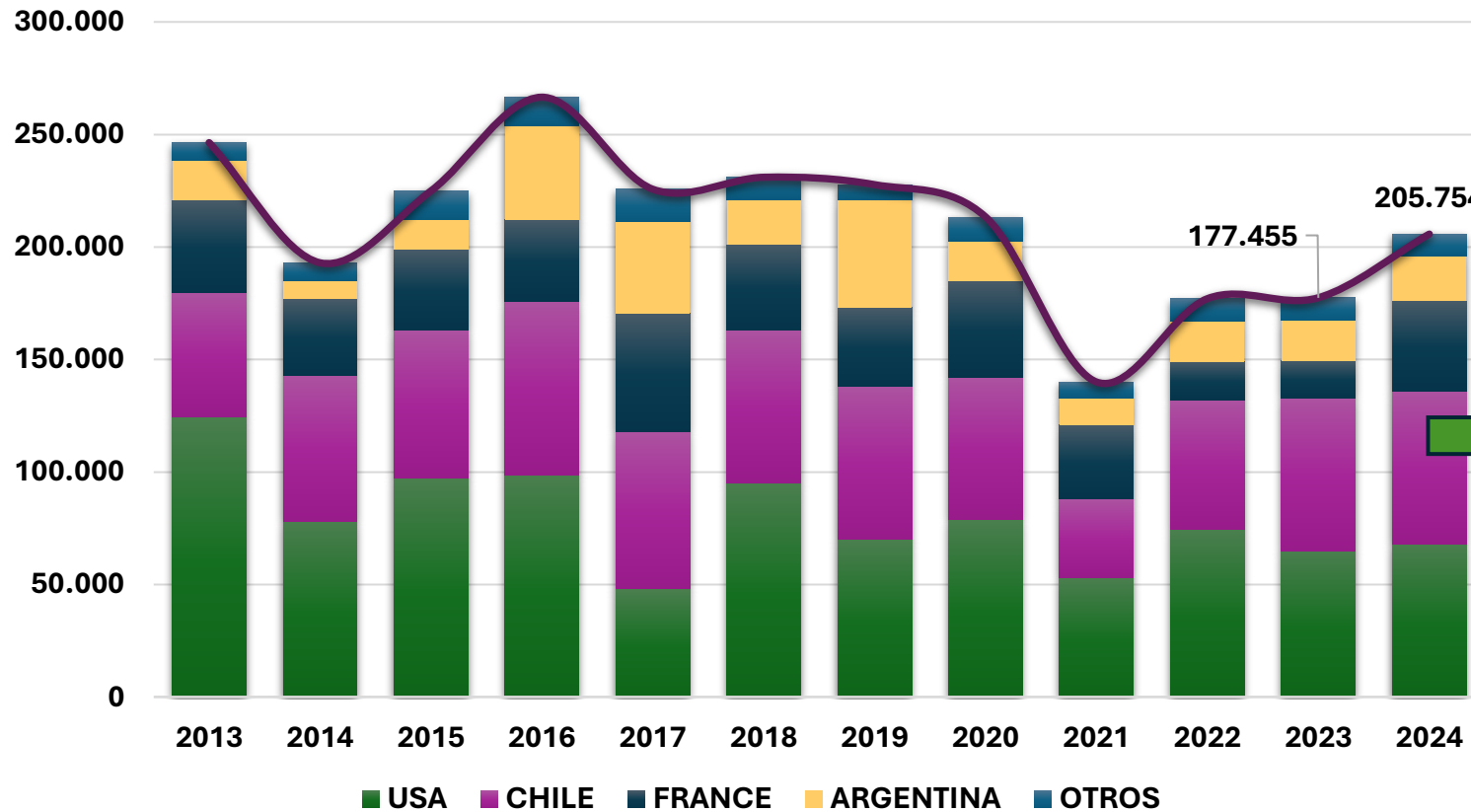
# Producción Mundial de Ciruelas Deshidratadas

80 AÑOS

CHILEALIMENTOS A.G.  
1943 - 2023

## Cosechas en el mundo (Ton)

Pacific Nut Company Chile S.A.



Chile principal Productor y Exportador Mundial de Ciruelas Deshidratadas



# Producción Mundial de Pasas

80 AÑOS

CHILEALIMENTOS A.G.  
1943 - 2023

## ESTIMATED WORLD RAISIN/SULTANA/CURRENT PRODUCTION

Metric Tons

| COUNTRY            | 2023/2024      |                  |                  |               | 2024/2025     |                  |                  |               |
|--------------------|----------------|------------------|------------------|---------------|---------------|------------------|------------------|---------------|
|                    | BEG. STOCK     | PRODUCTION       | TOTAL SUPPLY     | ENDING STOCK  | BEG. STOCK    | PRODUCTION       | TOTAL SUPPLY     | ENDING STOCK  |
| TÜRKIYE            | 70,000         | 206,346          | 276,346          | 10,000        | 10,000        | 250,000          | 260,000          | 10,000        |
| INDIA              | 0              | 270,000          | 270,000          | 15,000        | 15,000        | 235,000          | 250,000          | 12,900        |
| CHINA              | 20,000         | 150,000          | 170,000          | 5,000         | 5,000         | 180,000          | 185,000          | 3,600         |
| USA                | 59,000         | 153,000          | 212,000          | 45,000        | 45,000        | 170,000          | 215,000          | 47,000        |
| IRAN               | 8,000          | 150,000          | 158,000          | 8,000         | 8,000         | 170,000          | 178,000          | 10,000        |
| SOUTH AFRICA       | 6,000          | 83,700           | 89,700           | 0             | 0             | 90,000           | 90,000           | 0             |
| UZBEKISTAN         | 0              | 60,500           | 60,500           | 3,000         | 3,000         | 63,000           | 66,000           | 0             |
| CHILE              | 10,000         | 57,000           | 67,000           | 3,000         | 3,000         | 50,000           | 53,000           | 1,000         |
| ARGENTINA          | 1,500          | 30,000           | 31,500           | 1,500         | 1,500         | 40,000           | 41,500           | 5,000         |
| AUSTRALIA          | 450            | 7,309            | 7,759            | 200           | 200           | 14,300           | 14,500           | 500           |
| GREECE             | 7,000          | 12,000           | 19,000           | 0             | 0             | 14,000           | 14,000           | 1,000         |
| AFGHANISTAN        | 1,000          | 15,000           | 16,000           | 1,000         | 1,000         | 12,000           | 13,000           | 0             |
| OTHERS             | 0              | 20,400           | 20,400           | 0             | 0             | 22,500           | 22,500           | 0             |
| <b>WORLD TOTAL</b> | <b>182,950</b> | <b>1,215,255</b> | <b>1,398,205</b> | <b>91,700</b> | <b>91,700</b> | <b>1,310,800</b> | <b>1,402,500</b> | <b>91,000</b> |

WORLD CONSUMPTION (T. Supply - End. Stock) 1,306,505



Chile se consolida como una gran alternativa de abastecimiento mundial de pasas desde el hemisferio sur. Foco en Calidad.

