

Abril

INFORME ECONÓMICO

MENSUAL



Interprofesional del
VINO
DE ESPAÑA

Evolución
mensual

PÁG 02

Análisis
general

PÁG 03

Producción

PÁG 04

Variación de
existencias

PÁG 05

Salidas a
destilería y
vinagrería

PÁG 06

Entradas y
salidas
nacionales

PÁG 07

Importaciones
de vino en
España

PÁG 08

Exportaciones
de vino desde
España

PÁG 09

Anexos

PÁG 12

EVOLUCIÓN MENSUAL CAMPAÑA 2023/2024

Producción

Infovi abril 24

28.362.596

hl de vino producidos en los nueve primeros meses de campaña (-21% o 7,56 millones hl menos).

Con apenas producción de vino en el mes de abril de 2024 (9.731 hl), la producción de vino en los nueve primeros meses de campaña se sitúa en los 28,36M hl, cifra un 21% inferior a la registrada en el mismo periodo de la campaña anterior o 7,56M hl menos.

Si añadimos los 3,68M hl de mosto (-22,8%) indicados en las declaraciones ampliadas del INFOVI del mes de noviembre de 2023, la producción de vino y mosto alcanzaría los 32M hl (-21,3%).

Existencias

Infovi abril 24

39.863.413

hl de vino y mosto a 30 de abril de 2024 (-16% o 7,6M hl menos).

Cayeron las existencias finales tanto de vino (-14,6%), situándose en los 37,3M hl (-6,4M hl), como las de mosto sin concentrar (-32%), hasta los 2,5M hl (-1,2M hl).

Importaciones

OeMv marzo 24

364.306

hl de vino (+4,3%) importados en los ocho primeros meses de la campaña 2023/24, que suponen 15.005 hl más.

Con datos de la AEAT disponibles hasta marzo de 2024, España importó, en los 8 primeros meses de la campaña 2023/24, 364.306 hl de vino (+4%), por valor de 171,9M € (-0,4%). Con respecto a los ocho primeros meses de la campaña anterior, aumentaron en 15.005 hl. En términos de valor, se gastaron 0,6M € menos, El vino a granel fue el que más aumentó en volumen (+22.749 hl) y el que más perdió en valor (-2,7M €).

Alcohol / Vinagre

Infovi abril 24

1.244.057



hl (-26,4%) se destinaron a destilería y vinagrería en los nueve primeros meses de la campaña 2023/24

La caída se explica por el vino destinado a destilación, que perdió un 30,6%, hasta situarse en los 1.022.077 hl (-450.413 hl). El vino destinado a elaboración de vinagre, aumentó un 1,5%, hasta los 221.780 hl (+3.338 hl).

Mercado interior

Est. Infovi / OeMv abril 24



9.829.959

hl, es la estimación de consumo nacional de vino en el interanual a abril 2024 (+3,1%).

Con respecto al interanual a abril de 2023, se han consumido 295.709 hl más. Y respecto al interanual a marzo de 2024, el aumento es de 102.009 hl.

Exportaciones

OeMv marzo 24

13.566.709

hl exportados en los ocho primeros meses de la campaña 2023/24 (-1,6% o 226.711 hl menos).

Los datos de la AEAT de marzo de 2024, muestran una caída de las exportaciones del 3% en valor, hasta los 1.933,7M € y del 1,6% en volumen, hasta los 13,6M hl. En términos absolutos, se exportaron en estos ocho meses, 0,2M hl menos, facturándose 50,1M € menos.

Por productos, aumentaron las exportaciones de los vinos a granel (+6% en valor y +4,5% en volumen), mientras los envasados perdieron un 5% en valor y un 9% en volumen, con los vinos con DOP liderando las caídas.

ANÁLISIS

GENERAL

NUEVE PRIMEROS MESES DE LA CAMPAÑA 2023/24

Menor **producción de vino** (-21%), hasta los **28,4 M hl**, y menores **existencias finales** (-16%), hasta los **39,9M hl** de vino y mosto. La estimación de **consumo** nacional de vino **augmenta** un 3,1% respecto al mismo dato de 2023, situándose en los **9,8M hl** (+295.709 hl). Con datos de la AEAT a marzo de 2024, los datos de los 8 primeros meses de campaña se mantienen en negativo (-3% en valor y -1,6% en volumen).

Los datos del INFOVI correspondientes al mes de abril de 2024 sitúan la **producción total de vino** acumulada, en los nueve primeros meses de la campaña 2022/23, en los **28,36M hl** (-21% o 7,56M hl menos) y **32M hl** (-21,3%), si se incluye la producción de mosto.

También fueron menores las **existencias finales de vino y mosto sin concentrar** a 30 de abril de 2024, comparadas con las que había a 30 de abril de 2023 (-16% o 7,6M hl menos), situándose en los **39,9 millones hl**. Se redujeron un 14,6% las existencias de vino, hasta los 37,3M hl (-6,4M) y un 32,3%, las de mosto sin concentrar, hasta los 2,5M hl, que suponen 1,2M hl menos.

La **estimación de consumo nacional de vino**, cierra el interanual a abril de 2024 con un **aumento del 3,1%** respecto a abril de 2023, situándose en los **9,8M hl**, es decir, se han consumido en los últimos doce meses, 295.709 hl más.

En los nueve primeros meses de campaña, se destinaron 1.244.057 hl (-26,4%) de vino a **destilería y vinagrería**, reduciéndose un 30,6% el vino a destilación, hasta los 1.022.277 hl (-450.413 hl) y aumentando un 1,5% el destinado a elaborar vinagre, hasta los 221.780 hl.

Con datos de la AEAT disponibles hasta marzo de 2024, las **exportaciones españolas de vino**, perdieron, en los ocho primeros meses de campaña, un 3% en valor, hasta los 1.933,7M € (-50,1 millones) y un 1,6% en volumen, hasta los 13,6M hl (-226.711 hl). Aumentaron los graneles y cayeron los envasados.

Por último, las **importaciones españolas de vino**, se situaron en los ocho primeros meses de campaña, en los 364.306 hl (+4,3%), por valor de 171,9M € (-0,4%).




PRODUCCIÓN

Con 9.731 hl de vino producidos en el mes de abril de 2024, la **producción de vino** en los nueve primeros meses de la campaña 2023/24 apenas varía, situándose en los **28,36M hl** (-21% o 7,56M hl menos).

En el mes de abril de 2024, según los datos recién publicados del INFOVI, no hubo apenas producción de vino (9.731 hl), por lo que la **producción de vino en los nueve primeros meses de la campaña 2023/24**, apenas varía y se sitúa en los **28,36 millones de hl**, cifra un 21% inferior a la registrada en el mismo periodo de la campaña anterior o 7,56M hl menos. Dentro de estos 28,36 millones de hl se incluye la producción de los productores de menos de 1.000 hl que, según la declaración ampliada del pasado mes de noviembre de 2023, ascendía a 620.992 hl.

La información ampliada del mes de noviembre, también recogía la **producción de mosto**. Según estos datos, fue de **3,68M de hl**, frente a los 4,77M hl de la campaña anterior (-22,8%). Es decir, la **producción de vino y mosto** se sitúa, en este periodo, en los **32M hl** (-21,3%)

Por colores, teniendo en cuenta la producción de vino de los productores de más de 1.000 hl, 14,9 millones hl (-17,5%) corresponden a vinos tintos y rosados y los 12,9 millones restantes, a vinos blancos (-25,1%).



VARIACIÓN DE EXISTENCIAS

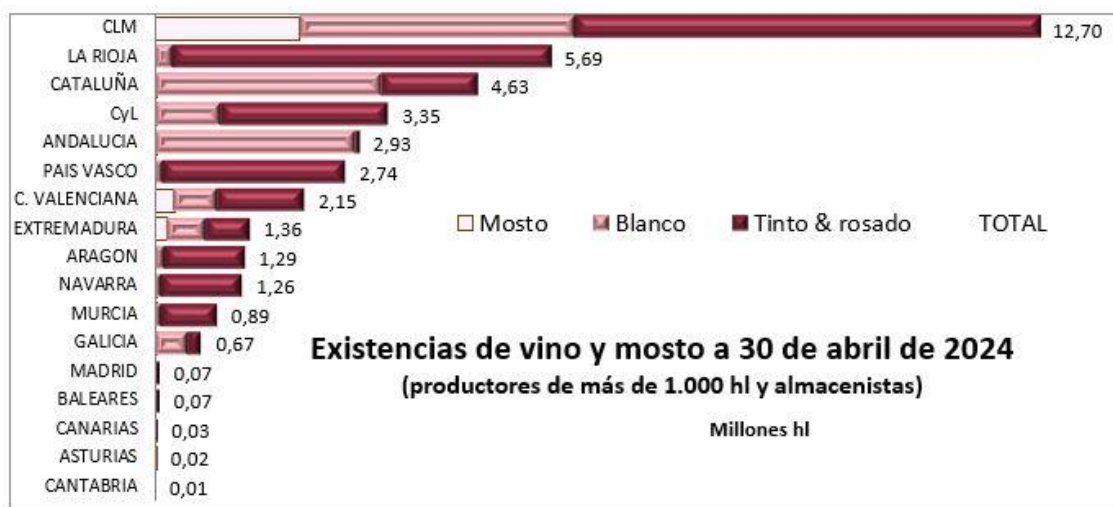
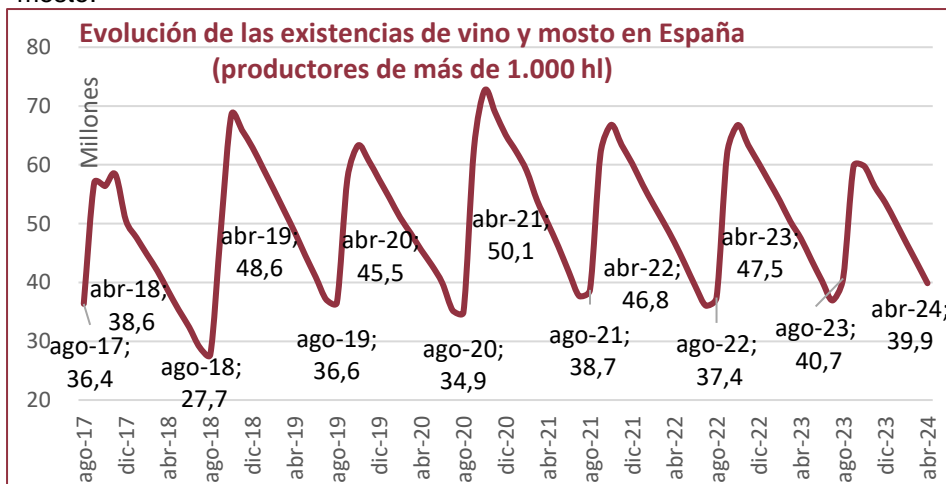
39,86M hl de existencias finales de vino y mosto a 30 de abril de 2024 (-16% o 7,6M hl menos). Disminuyeron un 14,6% las existencias de vino y un 32,3% las de mosto sin concentrar

Las **existencias finales de vino y mosto, en manos de productores de más de 1.000 hl y de almacenistas**, según los datos del INFOVI de abril de 2024, fueron **de 39,86 millones de hl**, cifra un 16% inferior a la registrada el 30 de abril de 2023 o 7,6M hl menos. Si tenemos en cuenta la media de las cinco últimas campañas, que es de 45,9 millones de hl, las existencias finales de vino y mosto a 30 de abril de 2024, son un 13,2% inferiores. **Con respecto a las existencias finales que había el 31 de marzo de 2024, éstas han descendido en 3,45M hl.**

De esos 39,86 millones de hl, 37,35 millones de hl corresponden a existencias finales de vino (-14,6% o 6,4M hl menos) y 2,5 millones de hl, a mosto sin concentrar (-32,3% o 1,2M hl menos). Con 2,1M hl, Castilla – La Mancha concentra el 82% de las existencias finales de mosto.

Por colores, de los 37,35 millones de hl de existencias finales de vino en manos de productores de menos de 1.000 hl y almacenistas, 23,8 millones eran de vinos tintos y rosados (-12,1%) y 13,5 millones hl, de vinos blancos (-18,7%).

En cuanto al mosto sin concentrar, 0,5 millones hl era tinto y rosado (-24,6%) y 2 millones hl, blanco (-34%).



Por comunidades autónomas, Castilla-La Mancha se mantiene como la comunidad con mayores existencias finales, alcanzando los 12,7 millones de hl (32% del total de existencias de vino y mosto), seguida de La Rioja, con 5,7 millones de hl y de Cataluña, con 4,6 millones hl.

SALIDAS DESTILERÍA Y VINAGRERÍA

En los nueve primeros meses de campaña, se destinaron **1.244.057 hl** (-447.075 hl) de vino a destilación y vinagre.

Según los datos del INFOVI, en el mes de abril de 2024 se destinaron **117.850 hl** de **vino a destilación**, cifra un 8% inferior a la registrada en el mes de abril de 2023. El vino destinado a **vinagrería**, por su parte, aumentó un 56,7%, hasta los 29.275 hl.

En los **nueve primeros meses de la campaña 2023/24**, fueron **1.244.057 hl** (-26,4%), los destinados a destilación y vinagrería. La caída se explica por el descenso del vino a destilería (-30,6%), que se situó en 1.022.277 hl (-450.413 hl), ya que el vino destinado a elaboración de vinagre aumentó un 1,5%, hasta situarse en los 221.780 hl (+3.338 hl).

Menos vino destinado a destilación en los nueve primeros meses de campaña (-26,4%), hasta los 1.022.277 hl (-450.413 hl)

Aumentó el vino destinado a elaboración de vinagre (+1,5%), hasta los 221.780 hl (+3.338 hl).



ENTRADAS Y SALIDAS NACIONALES

9,83M hl de vino es la **estimación de consumo nacional de vino** en el interanual a abril 2024 (+3,1% o 295.709 hl más).

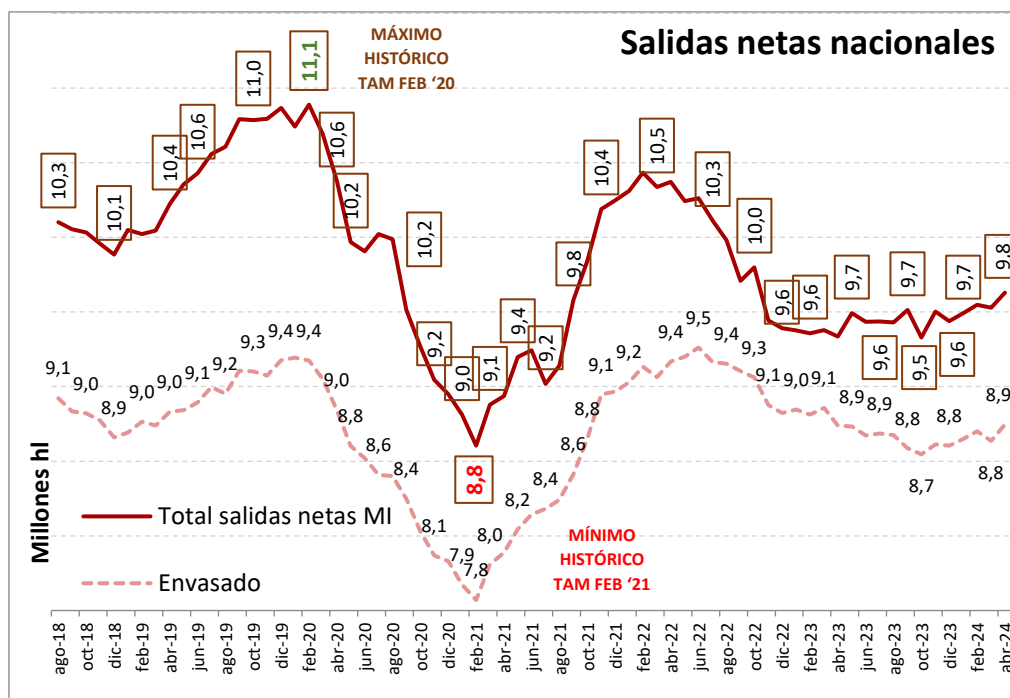
Según los datos del INFOVI, correspondientes al mes de abril de 2024, los últimos doce meses se cierran con un **aumento** de la estimación de consumo nacional de vino del 3,1%, respecto al interanual a abril de 2023, situándose en los **9,83M hl**. En términos absolutos, el consumo aparente aumentó, en este periodo, en 295.709 hl. Con respecto al interanual a marzo de 2024, el aumento es de 102.009 hl.

En el mes de abril de 2024, aumentaron las **entradas** de vino de origen nacional en las bodegas españolas un 9,2%, hasta los **2.092.501 hl** y un 10,5% las **salidas**, hasta los **2.931.818 hl**. La diferencia neta entre ambas, fue de **839.317 hl**, cifra un 13,8% superior a la registrada en abril de 2023. En lo que llevamos de 2024, esta diferencia neta solo ha caído en el mes de marzo (-2,5%). En los meses de enero y de febrero, el aumento fue del 8%.

El gráfico siguiente recoge el dato interanual (doce meses) de la estimación de consumo nacional de vino. Muestra una línea descendente desde marzo de 2022, con algunos repuntes, como el registrado en septiembre de 2022. Desde entonces, parece estabilizarse en torno a los 9,5 / 9,6 millones hl.

Si tenemos en cuenta los datos de los **4 primeros meses de 2024**, respecto a los 4 primeros meses de 2023, se registra aumento del 6,7%, situándose la estimación de consumo en estos cuatro primeros meses del año en los **3.090.704 hl**, que suponen 192.812 hl más que los registrados en los cuatro primeros meses de 2023.

La estimación de consumo se situó en el interanual a abril de 2024 en los **9,83M hl (+3,1%)**.



SALIDAS OPERACIONES PROPIAS

Según los datos del INFOVI, en el **mes de abril de 2024**, se destinaron **123.403 hl de vino** a salidas de vino de operaciones propias (vino utilizado, por ejemplo, para la elaboración de vinos aromatizados, vermouths, sangrías, etc). Respecto al mes de abril de 2023, se registró una caída del -4% (-5.161 hl). Cayeron tanto los vinos blancos (-5,8%), que se situaron en los 52.475 hl (-3.215 hl), como los vinos tintos y rosados (-2,2%, hasta los 70.928 hl (-1.622 hl). Por otro lado, de esos 123.403 hl, 86.189 hl correspondieron a productores de más de 1.000 hl (-16%) y 37.214 hl, a almacenistas (+42,4%).

En los **nueve primeros meses de la campaña 2023/24** fueron **946.237 hl** los destinados a operaciones propias (+2,5% o 22.734 hl más). De esa cantidad, 446.273 hl, fueron vinos tintos y rosados (+5,5%) y 499.964 hl, vinos blancos (+0,2%). Y de los 946.237 hl, 694.765 hl (-0,7%) correspondieron a productores de más de 1.000 hl, y los 251.472 hl restantes, a almacenistas (+12,2%).

IMPORTACIONES DE VINO EN ESPAÑA

Aumentaron las importaciones españolas de vino en los ocho primeros meses de campaña en volumen (+4,3%), pero perdieron un ligero 0,4% en valor, al reducirse el precio medio un 4,5%

Con datos disponibles de la AEAT hasta **marzo de 2024**, las importaciones españolas de vino se situaron, en los ocho primeros meses de la campaña 2023/24, en los **364.306 hl de vino (+4,3%)** por un valor de **171,9 millones € (-0,4%)**, a un precio medio de **472 €/hl (-4,5%)**. En términos absolutos, se importaron, 15.005 hl más, por el aumento del vino a granel (+23%) y se gastaron, 0,6 millones € menos. El precio medio se redujo en 22 €/hl.

Por productos, en términos de valor los vinos a granel fueron los que más cayeron (-2,7 millones €) pero fueron los que más aumentaron en volumen (+22.749 hl).

España importó 15.005 hl más en los ocho primeros meses de campaña y gastó 0,6 millones € menos. El vino a granel explica el aumento en volumen (+22.749 hl) y la caída en valor (-2,7 millones €).

EXPORTACIONES DE VINO EN ESPAÑA

En los ocho primeros meses de la **campaña 2023/24**, perdieron un 3% en valor y un 1,6% en volumen, hasta los **1.933,7M €** y los **13,6M hl**. Aumentaron los graneles y cayeron los envasados.

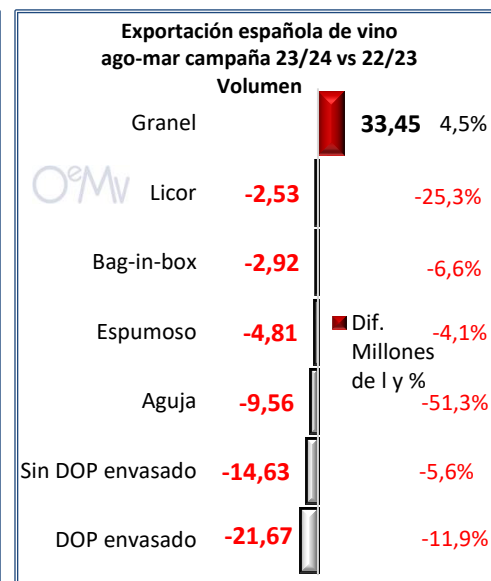
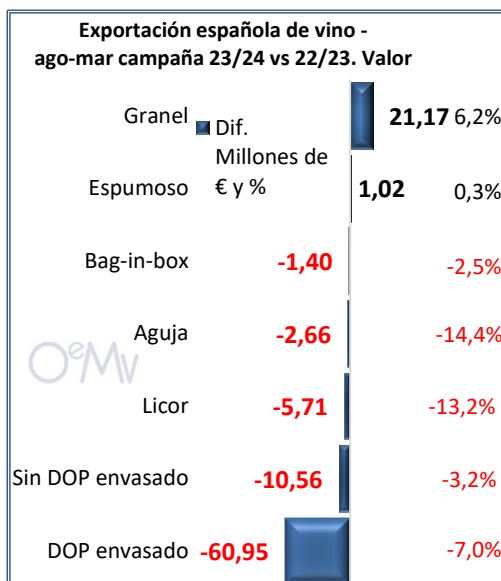
Tras dos meses consecutivos muy positivos para las exportaciones españolas de vino, **marzo de 2024** registró evolución negativa, respecto a un excelente mes de marzo de 2023. Las ventas cayeron un 8,2% en valor, hasta los **251,1 millones €** (-22,5 millones) y un 4,8% en volumen, hasta los **175,5 millones de litros** (-8,9 millones).

En cuanto al **primer trimestre de 2024**, los buenos datos de los meses de enero y febrero, compensan las pérdidas del mes de marzo. Aumentaron un 1,6% en valor, hasta los **717 millones €** (+11,4 millones) y un 5,2% en volumen, hasta los **519,6 millones de litros** (+25,8 millones de litros).

Los datos referidos a los **ocho primeros meses de la campaña 2023/43** (agosto 2023 a marzo 2024), muestran una caída del 3% en valor, hasta los **1.933,7 millones €** (-59,1 millones) y del 1,6%, en términos de volumen, hasta los **13,6 millones de hectolitros** (-226.711 hl).

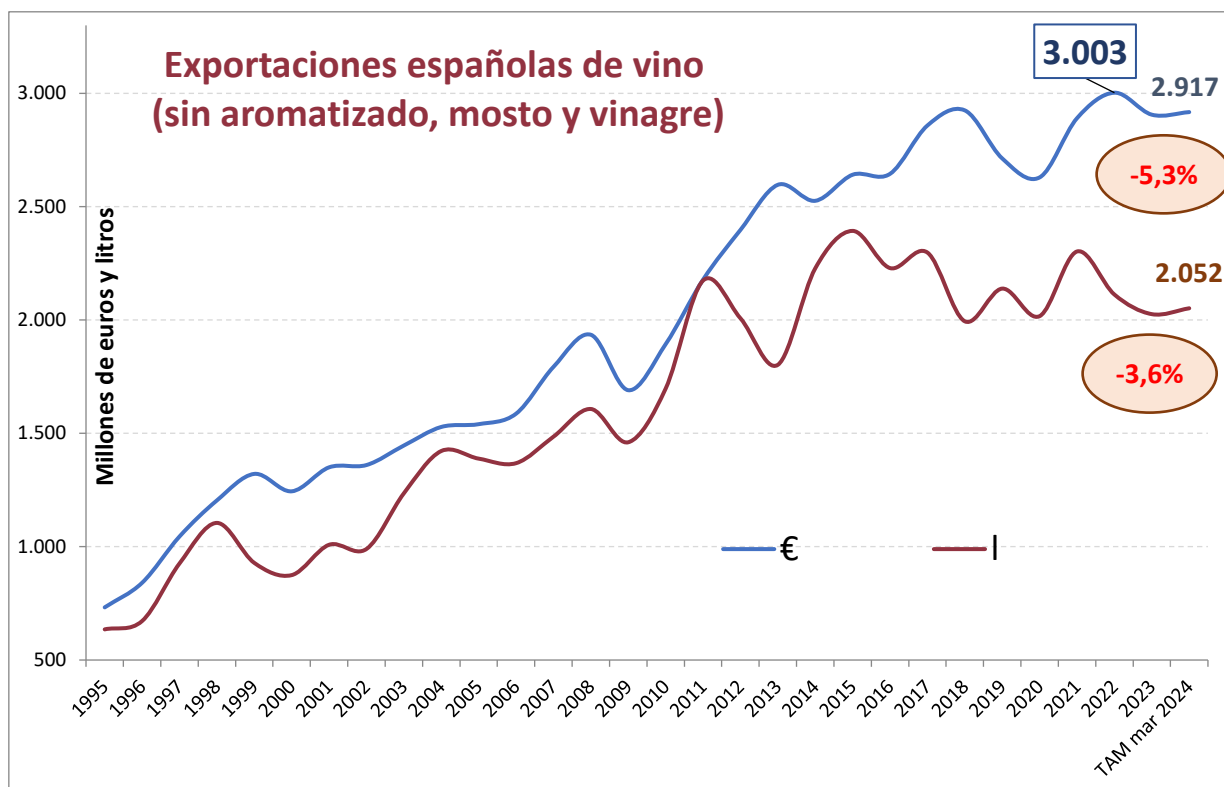
Por productos, en estos ocho primeros meses de campaña, en términos de valor aumentaron los vinos a granel (+6%) y los vinos espumosos (+0,3%). En términos de valor, solo aumentó el vino a granel (+4,5%).

Si dividimos las exportaciones españolas de vino en dos grandes grupos (envasados y graneles), vemos que los envasados cayeron en valor y en volumen, mientras los graneles, crecieron en ambos aspectos. Los vinos envasados (que incluyen los generosos, espumosos, de aguja, tranquilos y BiB) facturaron un 5% menos, hasta los 1.572,8 millones € (-80,3 millones) y redujeron sus exportaciones un 9%, hasta los 574,8 millones de litros (-56,1 millones de litros). Los vinos a granel, por su parte, aumentaron un 4,5% en volumen, hasta los 7,8 millones hl (+334.468 hl) y un 6% en valor, hasta los 360,9 millones € (+21,2 millones). Ambos grupos aumentaron su precio medio.



EXPORTACIONES DE VINO EN ESPAÑA

En cuanto al **interanual a marzo de 2024**, las exportaciones españolas de vino se situaron en los **3.061,7 millones € (+6,7%)** y los **2.111,8 millones de litros (-4,9%)**. En términos absolutos, fueron 162,5 millones de euros y 76,2 millones de litros menos, respecto al interanual a marzo de 2023.



Pueden ampliar la información sobre las **exportaciones españolas de vino a marzo de 2024**, en el informe disponible en la web del OeMv, gracias al acuerdo de colaboración entre el Observatorio Español del Mercado del Vino y la Organización Interprofesional del Vino de España.

AGRADECIMIENTO

por su apoyo al sector vitivinícola español a:



Información suministrada por la Interprofesional del Vino de España (OIVE), según el análisis objetivo de los datos mensuales extraídos del sistema INFOVI, editado y publicado por el MAPA y otras fuentes del sector vitivinícola español, y realizado por el Observatorio Español del Mercado del Vino (OeMv).

OIVE y OeMv no se hacen responsables de las posibles modificaciones o rectificaciones posteriores, por parte del MAPA y/u otras fuentes, con respecto al momento de su elaboración que pudieran dar lugar a cambios de escenario del entorno analizado.

Los datos originales pueden ser consultados en todo momento en:

<http://www.mapama.gob.es/es/agricultura/temas/producciones-agricolas/vitivinicultura/>

Lista de cuadros y gráficos adjuntos:

1. Evolución de la producción de uvas y vinos por meses en la campaña
2. Evolución de salidas a destilación y vinagrería
3. Evolución existencias
4. Evoluciones entradas y salidas interiores de vino
5. Evolución exportaciones en la campaña

PRODUCCIÓN DE UVAS Y VINO

Fuente: INECCI, Agencías de Estadística



Campaña 2020/2021

Campaña 2021/2022

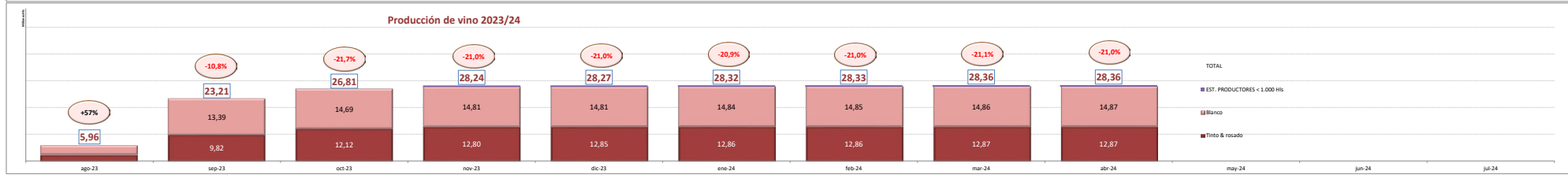
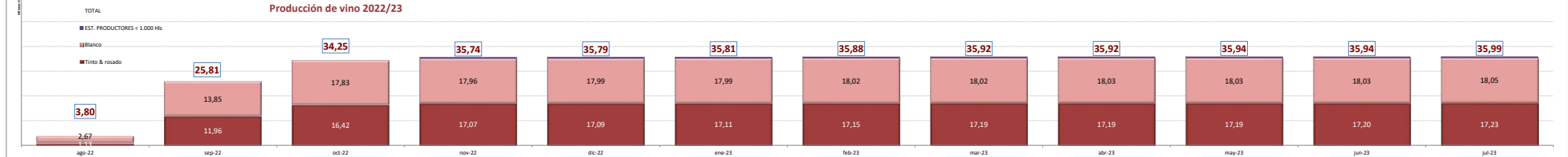
Campaña 2022/2023

Campaña 2023/2024

PRODUCCIÓN UVA (Toneladas de UVA)	Campaña 2020/2021												Campaña 2021/2022												Campaña 2022/2023												Campaña 2023/2024																								
	ago-20	sep-20	oct-20	nov-20	dic-20	ene-21	feb-21	mar-21	abr-21	may-21	jun-21	jul-21	ago-21	sep-21	oct-21	nov-21	dic-21	ene-22	feb-22	mar-22	abr-22	may-22	jun-22	jul-22	ago-22	sep-22	oct-22	nov-22	dic-22	ene-23	feb-23	mar-23	abr-23	may-23	jun-23	jul-23	ago-23	sep-23	oct-23	nov-23	dic-23	ene-24	feb-24	mar-24	abr-24																
TOTAL	302,74	2.201,80	792,29	24,62	0,21	0,21	0,00	0,00	0,00	0,00	0,00	0,00	347,34	3.548,57	1.424,72	188,30	0,00	0,00	0,00	0,00	0,00	0,00	0,00	0,00	306,94	3.947,36	1.236,14	18,94	0,00	0,00	0,00	0,00	0,00	0,00	0,00	0,00	0,00	318,41	2.829,11	497,26	16,01	0,00	0,00	0,00	0,00	0,00	0,00	0,00	0,00	418,12	1.846,21	338,67	16,95	0,04	0,00	0,00	0,00	0,00	0,00	0,00	0,00
Blanco	89,78	1.714,36	714,03	108,21	0,18	0,00	0,00	0,00	0,00	0,00	0,00	0,00	101,74	1.574,24	2.217,58	97,94	0,00	0,00	0,00	0,00	0,00	0,00	0,00	0,00	106,41	1.977,82	2.214,2	2.209,19	2.334,65	2.324,77	2.335,32	2.334,84	2.337,87	2.334,71	2.334,45	2.334,10	2.334,10	106,41	1.977,82	2.214,2	2.209,19	2.334,65	2.324,77	2.335,32	2.334,84	2.337,87	2.334,71	2.334,45	2.334,10	106,41	1.977,82	2.214,2	2.209,19	2.334,65	2.324,77	2.335,32	2.334,84	2.337,87	2.334,71	2.334,45	2.334,10
Tinto & rosado	212,96	487,44	78,26	13,44	0,03	0,21	0,00	0,00	0,00	0,00	0,00	0,00	245,60	1.974,33	-792,86	90,36	0,00	0,00	0,00	0,00	0,00	0,00	0,00	0,00	200,53	1.969,54	15,94	-2,21	0,00	0,00	0,00	0,00	0,00	0,00	0,00	0,00	0,00	211,80	851,39	283,06	15,06	0,04	0,00	0,00	0,00	0,00	0,00	0,00	0,00												

PRODUCCIÓN VINO (Litros)	Campaña 2020/2021												Campaña 2021/2022												Campaña 2022/2023												Campaña 2023/2024																												
	ago-20	sep-20	oct-20	nov-20	dic-20	ene-21	feb-21	mar-21	abr-21	may-21	jun-21	jul-21	ago-21	sep-21	oct-21	nov-21	dic-21	ene-22	feb-22	mar-22	abr-22	may-22	jun-22	jul-22	ago-22	sep-22	oct-22	nov-22	dic-22	ene-23	feb-23	mar-23	abr-23	may-23	jun-23	jul-23	ago-23	sep-23	oct-23	nov-23	dic-23	ene-24	feb-24	mar-24	abr-24																				
TOTAL	2.124.550	29.184.000	10.589.207	1.831.837	7.079	3.743	4.348	30.324	6.251	6.207	6.075	4.128.275	21.821.514	6.149.309	1.173.181	5.139	3.270	3.137	1.135	5.261	5.487	12.200	7.684	3.789.921	27.488.429	7.879.784	1.000.854	4.247	3.200	6.740	4.180	4.186	4.266	4.266	5.737	6.364	1.956.231	17.252.649	3.604.051	705.300	4.064	5.737	6.364	1.956.231	17.252.649	3.604.051	705.300	4.064	5.737	6.364	1.956.231	17.252.649	3.604.051	705.300	4.064	5.737	6.364	1.956.231	17.252.649	3.604.051	705.300	4.064	5.737	6.364	1.956.231
Blanco	2.066.073	17.749.200	6.452.074	1.541.230	2.292	1.524	2.247	18.772	6.262	5.973	4.027	4.285	2.893.183	1.878.446	2.144.816	444.635	4.263	4.263	1.951	2.249	6.673	6.673	2.872.971	11.239.206	4.862.175	386.845	2.815	878	6.955	1.182	3.489	2.827	3.711	4.810	3.911.174	10.030.505	1.297.783	202.345	985	11.115	11.468	12.950	8.064																						
Tinto & rosado	688.467	11.434.799	4.137.133	887.607	4.787	2.219	1.901	1.552	1.889	1.859	1.850	3.790	3.228.022	4.270.863	5.744.867	727.256	1.036	1.284	1.176	884	1.809	4.253	6.200	3.242	3.124.941	11.239.206	3.937.689	614.033	817	2.135	975	1.807	1.097	1.259	2.028	1.754	2.295.147	7.222.077	2.386.270	479.006	3.289	0	4	5.981	1.667																				

* El INECCI solo recoge información sobre la producción de mosto en la declaración arancelada de los meses de noviembre



SALIDAS A DESTILERIA Y VINAGERIA

Fuente: INFOVI; elaboración OeVH



Campaña 2020/2021

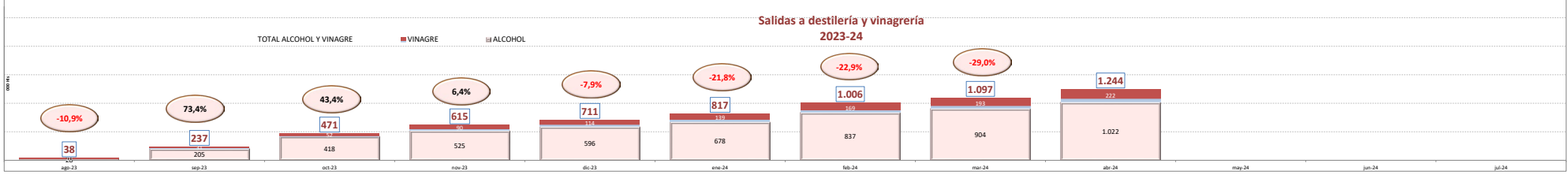
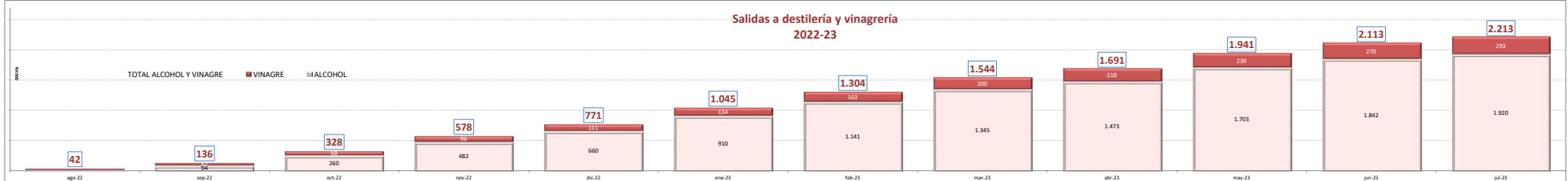
Campaña 2021/2022

Campaña 2022/2023

Campaña 2023/2024

MES A MES	Campaña 2020/2021												Campaña 2021/2022												Campaña 2022/2023												Campaña 2023/2024											
ALCOHOL Y VINAGRE	ago-20	sep-20	oct-20	nov-20	dic-20	ene-21	feb-21	mar-21	abr-21	may-21	jun-21	jul-21	ago-21	sep-21	oct-21	nov-21	dic-21	ene-22	feb-22	mar-22	abr-22	may-22	jun-22	jul-22	ago-22	sep-22	oct-22	nov-22	dic-22	ene-23	feb-23	mar-23	abr-23	may-23	jun-23	jul-23	ago-23	sep-23	oct-23	nov-23	dic-23	ene-24	feb-24	mar-24	abr-24			
ALCOHOL	236.099	22.202	230.277	208.913	36.451	126.023	210.471	404.074	214.219	205.214	278.513	235.349	28.517	87.463	153.382	202.234	127.973	234.471	173.813	179.156	229.031	224.892	141.040	87.328	16.493	38.794	164.908	221.327	129.846	249.811	230.793	203.075	129.003	238.119	139.516	77.581	27.810	172.232	213.020	186.025	21.298	21.262	159.609	67.213	117.800			
VINAGRE	35.112	29.492	44.722	25.538	41.008	38.952	37.253	36.908	34.217	30.377	37.033	22.745	36.069	26.627	29.901	38.220	38.167	32.133	31.598	21.482	41.361	22.329	33.471	32.948	25.965	16.243	25.999	27.880	15.008	23.396	28.657	36.611	18.683	20.077	31.830	22.515	10.004	21.283	21.203	37.320	24.441	24.749	29.833	21.670	29.275			
Tinto & rosado	467	5.179	2.632	1.699	1.722	2.856	2.836	6.553	4.272	2.558	5.706	674	6.166	5.098	1.585	3.494	1.074	720	9.833	4.760	6.430	2.095	3.029	3.183	3.970	1.376	1.570	1.984	3.513	2.570	1.694	1.349	1.887	333	749	2.273	3.163	1.070	1.798	1.202	291	4.242	6.306	3.774	7.198			
Blanco	34.645	24.313	42.090	27.839	40.186	36.096	29.317	30.355	30.445	27.819	31.327	22.071	29.903	21.529	28.316	34.726	37.093	11.433	21.765	18.722	34.931	20.034	30.442	29.765	21.995	14.867	24.429	25.896	11.495	20.826	26.963	35.262	16.796	19.744	31.081	20.242	6.841	20.213	19.405	36.118	24.152	20.507	23.527	19.896	22.077			
TOTAL ALCOHOL Y VINAGRE	671.112	101.692	223.409	230.381	118.359	165.833	277.824	441.882	309.046	295.591	316.385	258.094	64.586	114.090	183.283	240.554	176.140	85.424	205.411	202.678	270.392	256.979	174.511	120.276	42.458	55.037	190.907	249.207	144.854	273.207	259.460	240.286	146.686	250.396	171.346	100.096	37.814	198.815	234.203	145.975	95.729	106.011	189.502	90.883	147.523			
														-86%	21%	-14%	1%	80%	-42%	38%	56%	29%	4%	-50%	-63%		-42%	-10%	8%	9%	30%	240%	33%	14%	-44%	-10%	-1%	-11%	69%	125%	29%	52%	40%	47%	31%	47%	4%	

ACUMULADO EN LA CAMPAÑA	Campaña 2020/2021												Campaña 2021/2022												Campaña 2022/2023												Campaña 2023/2024																																																																					
ALCOHOL Y VINAGRE	ago-20	sep-20	oct-20	nov-20	dic-20	ene-21	feb-21	mar-21	abr-21	may-21	jun-21	jul-21	ago-21	sep-21	oct-21	nov-21	dic-21	ene-22	feb-22	mar-22	abr-22	may-22	jun-22	jul-22	ago-22	sep-22	oct-22	nov-22	dic-22	ene-23	feb-23	mar-23	abr-23	may-23	jun-23	jul-23	ago-23	sep-23	oct-23	nov-23	dic-23	ene-24	feb-24	mar-24	abr-24																																																													
ALCOHOL	636.000	708.200	886.037	1.087.980	1.164.231	1.291.112	1.531.583	1.936.557	2.240.886	2.526.100	2.805.427	3.042.244	28.517	115.980	269.362	471.696	609.669	683.140	856.953	1.036.149	1.265.780	1.440.630	1.681.620	1.768.998	16.493	64.287	260.195	481.522	660.368	910.219	1.141.012	1.344.687	1.472.600	1.702.809	1.847.325	1.919.906	27.810	205.342	418.342	624.967	824.967	996.281	1.173.545	1.343.159	1.502.964	1.662.103	1.811.313	1.959.113	55.620	227.572	440.604	626.636	812.934	1.009.206	1.205.485	1.401.634	1.608.243	1.815.356	2.022.469	2.230.272																																														
VINAGRE	35.112	64.604	109.326	134.864	175.872	214.824	251.777	290.685	324.902	355.279	392.306	415.051	36.069	62.696	92.603	130.823	168.990	200.588	212.080	223.562	244.923	267.252	280.723	293.671	25.965	42.208	68.207	96.087	111.095	134.491	163.148	199.759	218.442	238.519	270.349	292.864	35.814	67.056	104.259	141.557	178.953	216.352	253.751	291.100	328.453	365.752	403.001	440.276																																																										
Tinto & rosado	467	5.646	8.278	9.977	11.669	14.555	17.391	21.944	28.216	30.774	36.480	37.254	6.166	11.264	12.849	16.343	17.417	18.137	22.970	32.780	39.160	41.256	44.284	47.487	3.970	5.346	6.916	8.900	12.413	14.983	16.677	18.036	19.913	20.244	20.995	22.248	3.163	4.233	6.031	7.233	8.524	11.766	15.072	17.846	20.614																																																													
Blanco	34.645	58.958	101.048	128.887	168.073	205.169	234.486	264.841	296.286	323.105	354.432	376.503	29.903	51.432	79.748	114.474	153.567	169.000	184.765	203.487	238.418	258.432	288.894	318.659	21.995	36.862	61.291	87.187	98.682	119.508	146.471	181.733	198.529	218.273	240.354	269.996	6.841	27.054	46.459	83.577	106.729	127.236	150.763	170.659	192.736																																																													
TOTAL ALCOHOL Y VINAGRE	671.112	772.804	996.263	1.226.644	1.345.003	1.510.436	1.783.460	2.225.342	2.584.388	2.878.579	3.161.964	3.455.951	64.586	178.676	361.959	602.513	778.653	864.277	1.069.688	1.272.366	1.543.358	1.840.337	2.014.848	2.135.124	42.458	136.495	328.402	577.609	771.463	1.044.710	1.304.160	1.544.446	1.691.132	1.941.328	2.132.674	2.212.770	2.314.011	2.425.385	2.536.760	2.648.135	2.759.510	2.870.885	2.982.260	3.093.635	3.205.010	3.316.385	3.427.760	3.539.135	3.650.510	3.761.885	3.873.260	3.984.635	4.096.010	4.207.385	4.318.760	4.430.135	4.541.510	4.652.885	4.764.260	4.875.635	4.987.010	5.098.385	5.209.760	5.321.135	5.432.510	5.543.885	5.655.260	5.766.635	5.878.010	5.989.385	6.100.760	6.212.135	6.323.510	6.434.885	6.546.260	6.657.635	6.769.010	6.880.385	6.991.760	7.103.135	7.214.510	7.325.885	7.437.260	7.548.635	7.660.010	7.771.385	7.882.760	7.994.135	8.105.510	8.216.885	8.328.260	8.439.635	8.551.010	8.662.385	8.773.760	8.885.135	8.996.510	9.107.885	9.219.260	9.330.635	9.442.010	9.553.385	9.664.760	9.776.135	9.887.510	10.000.000



EVOLUCIÓN DE EXISTENCIAS FINALES

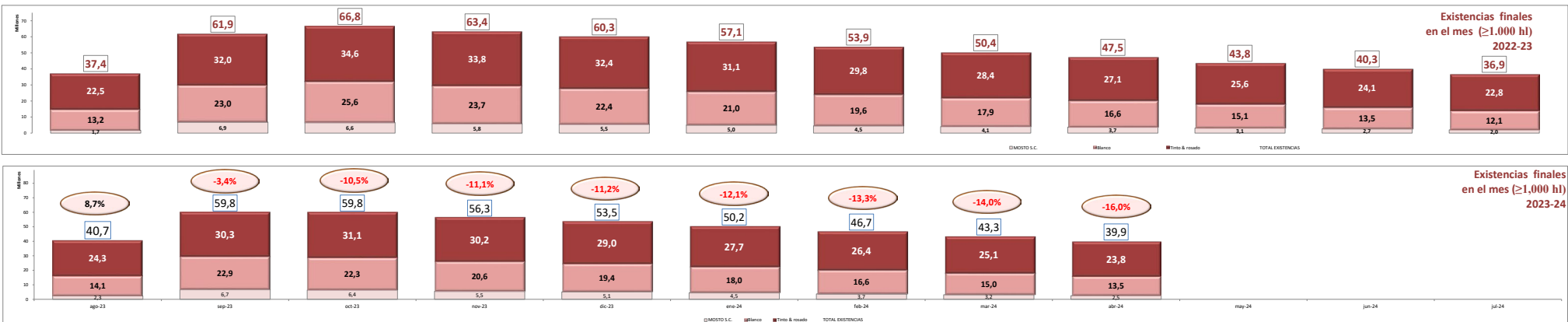
Fuente: INFOVI, elaboración OIVMA
 NOTA: las existencias finales de cada mes anterior al último son las consideradas como iniciales del mes siguiente



EXISTENCIAS TOTALES (hl)	jul-20	ago-20	ago-21	ago-21	ago-21	ago-21	ago-21	ago-21	ago-21	ago-21	ago-21	ago-21	ago-21	ago-21	ago-21	ago-21	ago-21	ago-21	ago-21	ago-21	ago-21	ago-21	ago-21	ago-21	ago-21	ago-21	ago-21	ago-21	ago-21	ago-21	ago-21	ago-21	ago-21	ago-21	ago-21	ago-21	ago-21	ago-21	ago-21	ago-21
TOTAL EXISTENCIAS	38.846.179	36.483.440	39.068.417																									66.354.303		37.782.470		65.430.287		38.548.060		58.549.604				

> 1.000 hl & almacenadas	jul-19	jul-20	jul-21 *	ago-21	ago-21	ago-21	ago-21	ago-21	ago-21	ago-21	ago-21	ago-21	ago-21	ago-21	ago-21	ago-21	ago-21	ago-21	ago-21	ago-21	ago-21	ago-21	ago-21	ago-21	ago-21	ago-21	ago-21	ago-21	ago-21	ago-21	ago-21	ago-21	ago-21	ago-21	ago-21	ago-21	ago-21	ago-21	ago-21
TOTAL EXISTENCIAS	37.057.595	35.181.792	37.646.111	38.735.469	61.951.090	66.790.199	60.232.245	56.584.636	53.287.089	50.145.027	46.829.899	43.136.298	39.308.903	36.036.579	37.427.799	61.911.037	66.757.765	63.355.597	60.266.132	57.087.216	53.887.636	50.357.692	47.855.380	43.791.125	40.257.194	36.935.114	40.676.992	59.823.920	59.779.662	56.292.144	53.546.305	50.181.484	46.695.213	43.116.833	39.863.413				

VARIACION EN EL MES																																						
MEN EXISTENCIAS (hl) ± 2.000 hl	jul-20	ago-21	ago-21	ago-21	ago-21	ago-21	ago-21	ago-21	ago-21	ago-21	ago-21	ago-21	ago-21	ago-21	ago-21	ago-21	ago-21	ago-21	ago-21	ago-21	ago-21	ago-21	ago-21	ago-21	ago-21	ago-21	ago-21	ago-21	ago-21	ago-21	ago-21	ago-21	ago-21	ago-21	ago-21	ago-21	ago-21	ago-21
TOTAL EXISTENCIAS	11,0%	-1,4%	-8,1%	-8,3%	-7,5%	-9,1%	-6,6%	-6,9%	-6,4%	-6,4%	-5,8%	-4,1%	-3,4%	-0,0%	-0,4%	0,1%	0,9%	1,3%	0,6%	1,8%	1,5%	2,4%	2,5%	8,7%	8,7%	3,4%	-10,1%	-11,1%	-11,1%	-12,1%	-14,0%	-14,0%						



* El INFOVI ha corregido las existencias finales de vino y mosto al cierre de la campaña 2020/21, que pasan de 39.301.068 hl a 39.068.417 hl (232.651 hl)

SALIDAS OPERACIONES PROPIAS VINO Y TIPO OPERADOR

Fuente: INFOVI; elaboración OeMV



MES A MES

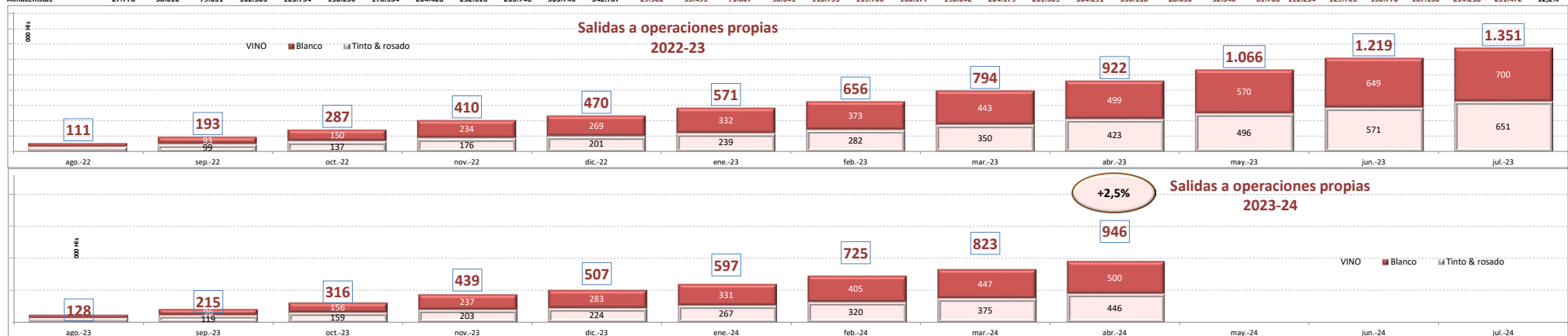
SALIDAS OP(hl)	Campaña 2021/2022												Campaña 2022/2023												Campaña 2023/2024												Var %
	ago-21	sep-21	oct-21	nov-21	dic-21	ene-22	feb-22	mar-22	abr-22	may-22	jun-22	jul-22	ago-22	sep-22	oct-22	nov-22	dic-22	ene-23	feb-23	mar-23	abr-23	may-23	jun-23	jul-23	ago-23	sep-23	oct-23	nov-23	dic-23	ene-24	feb-24	mar-24	abr-24				
VINO	107.237	110.459	95.552	98.921	72.139	105.297	103.717	110.956	130.988	161.978	140.837	111.361	110.711	82.055	93.855	128.128	60.221	101.072	84.322	138.262	128.240	144.102	153.277	127.152	128.360	86.963	100.269	123.850	67.455	90.166	127.866	97.905	123.403	-4,0%			
Tinto & rosado	61.101	56.985	42.064	39.986	24.288	45.987	54.011	55.045	67.759	79.506	84.980	70.746	64.866	34.626	37.030	39.786	25.540	38.098	42.955	68.146	72.550	72.812	74.705	80.393	76.883	42.505	39.870	43.363	21.563	42.326	53.255	55.580	70.928	-2,2%			
Blanco	46.136	53.474	53.488	58.935	47.851	59.310	49.706	55.911	63.229	82.472	55.857	40.615	45.845	47.429	56.825	88.342	34.681	62.974	41.367	70.116	55.690	71.290	78.572	46.759	51.477	44.458	60.399	80.487	45.892	47.840	74.611	42.325	52.475	-5,8%			

SALIDAS OP(hl)	Campaña 2021/2022												Campaña 2022/2023												Campaña 2023/2024												Var %
	ago-21	sep-21	oct-21	nov-21	dic-21	ene-22	feb-22	mar-22	abr-22	may-22	jun-22	jul-22	ago-22	sep-22	oct-22	nov-22	dic-22	ene-23	feb-23	mar-23	abr-23	may-23	jun-23	jul-23	ago-23	sep-23	oct-23	nov-23	dic-23	ene-24	feb-24	mar-24	abr-24				
Productores > 1.000 hl	79.459	80.227	74.531	75.449	50.888	78.815	75.419	85.062	102.800	128.846	102.839	74.887	81.209	56.062	75.543	102.532	40.107	80.445	63.975	100.921	102.427	107.236	110.679	84.811	100.310	62.667	70.832	93.379	49.944	61.161	99.498	70.785	86.189	-15,9%			
Almacenistas	27.778	30.232	21.021	23.472	21.251	26.482	28.298	25.894	28.188	33.132	37.998	36.474	29.502	25.993	18.312	25.920	20.114	20.951	20.671	37.665	26.137	37.190	42.922	42.341	28.050	24.296	29.437	30.471	17.511	29.005	28.368	27.120	37.214	42,4%			

ACUMULADO EN LA CAMPAÑA

SALIDAS OP(hl)	Campaña 2021/2022												Campaña 2022/2023												Campaña 2023/2024												Var %
	ago-21	sep-21	oct-21	nov-21	dic-21	ene-22	feb-22	mar-22	abr-22	may-22	jun-22	jul-22	ago-22	sep-22	oct-22	nov-22	dic-22	ene-23	feb-23	mar-23	abr-23	may-23	jun-23	jul-23	ago-23	sep-23	oct-23	nov-23	dic-23	ene-24	feb-24	mar-24	abr-24				
VINO	107.237	217.696	313.248	412.169	484.308	589.605	693.322	804.278	935.266	1.097.244	1.238.081	1.349.104	1.10.711	192.766	286.621	410.090	469.987	571.383	655.705	793.643	921.883	1.065.984	1.219.261	1.351.072	128.360	215.323	315.592	439.442	506.897	597.063	724.929	822.834	946.237	2,5%			
Tinto & rosado	61.101	118.086	160.150	200.136	224.424	270.411	324.422	379.467	447.226	526.732	611.712	679.373	64.866	99.492	136.522	175.859	201.237	239.497	282.452	350.436	422.986	495.798	570.503	651.345	76.883	119.388	159.258	202.621	224.184	266.510	319.765	375.345	446.273	5,5%			
Blanco	46.136	99.610	153.098	212.033	259.884	319.194	368.900	424.811	488.400	570.512	626.369	669.731	45.845	93.274	150.099	234.231	268.750	331.886	373.253	443.207	498.897	570.187	648.759	699.728	51.477	95.935	156.334	236.821	282.713	330.553	405.164	447.489	499.964	0,2%			

SALIDAS OP(hl)	Campaña 2021/2022												Campaña 2022/2023												Campaña 2023/2024												Var %
	ago-21	sep-21	oct-21	nov-21	dic-21	ene-22	feb-22	mar-22	abr-22	may-22	jun-22	jul-22	ago-22	sep-22	oct-22	nov-22	dic-22	ene-23	feb-23	mar-23	abr-23	may-23	jun-23	jul-23	ago-23	sep-23	oct-23	nov-23	dic-23	ene-24	feb-24	mar-24	abr-24				
Productores > 1.000 hl	79.459	159.686	234.217	309.666	360.554	439.369	514.788	599.850	702.550	831.496	934.335	1.006.317	81.209	137.271	212.814	311.449	351.556	432.001	495.976	596.897	699.324	806.560	917.239	999.962	100.310	162.977	233.809	327.188	377.132	438.293	537.791	608.576	694.765	-0,7%			
Almacenistas	27.778	58.010	79.031	102.503	123.754	150.236	178.534	204.428	232.616	265.748	303.746	342.787	29.502	55.495	73.807	98.641	118.755	139.706	160.377	198.042	224.179	261.369	304.291	350.138	28.050	52.346	81.783	112.254	129.765	158.770	187.138	214.258	251.472	12,2%			





Organización Interprofesional del Vino de España (OIVE) C/ José Abascal 44- 1º 28003 Madrid, España
Tel +34 91290 32 34 /info@oive.org

INTERPROFESIONALDELVINO.ES