

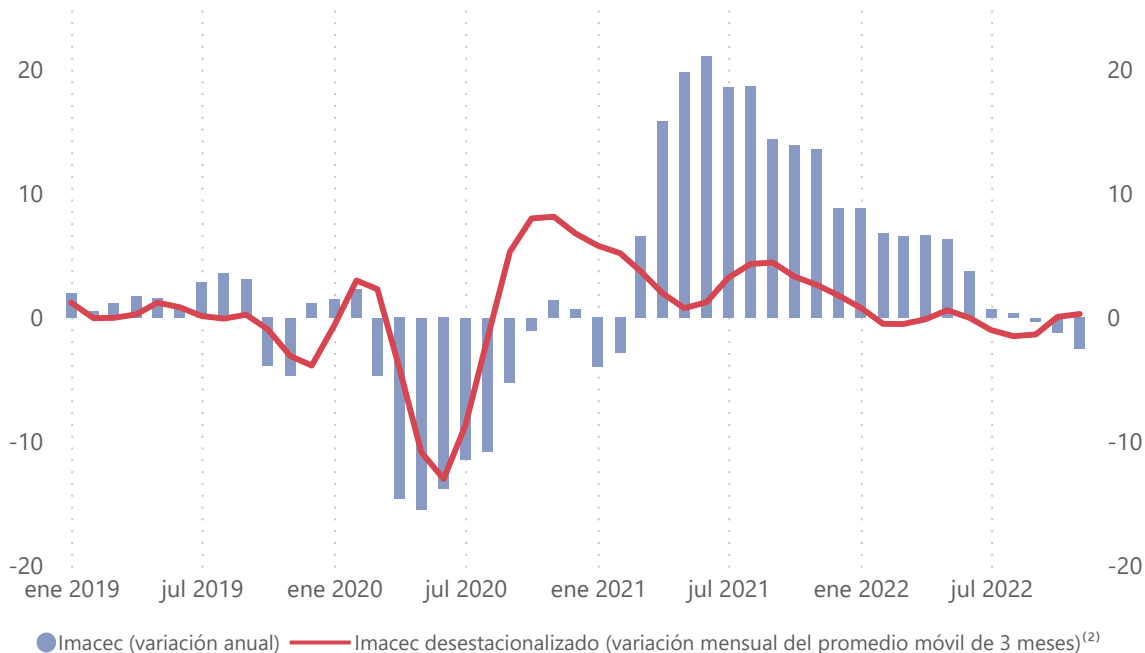
Imacec noviembre 2022

De acuerdo con la información preliminar, el Imacec⁽¹⁾ de noviembre de 2022 cayó 2,5% en comparación con igual mes del año anterior (Gráfico 1). La serie desestacionalizada disminuyó 0,8% respecto del mes precedente y cayó 2,1% en doce meses⁽³⁾. El mes registró la misma cantidad de días hábiles que noviembre de 2021.

El resultado del Imacec fue explicado por la caída del comercio y la industria manufacturera (Gráfico 2). Por su parte, la disminución del Imacec en términos desestacionalizados fue determinada por el desempeño de la minería (Gráfico 3).

El Imacec no minero⁽⁴⁾ presentó una disminución de 2,2% en doce meses, mientras que en términos desestacionalizados, cayó 0,2% respecto del mes anterior.

Gráfico 1: IMACEC
(tasa de variación porcentual)



Análisis del Imacec por actividad

1. Producción de bienes

La producción de bienes⁽⁵⁾ cayó 2,4%, resultado explicado por el desempeño de la industria manufacturera y la minería, las cuales presentaron disminuciones de 6,5% y 3,2% respectivamente. En contraste, la actividad resto de bienes⁽⁶⁾ presentó un crecimiento de 0,7%, incidido principalmente por el valor agregado de la generación eléctrica.

En términos desestacionalizados, la producción de bienes presentó una contracción de 2,3% respecto del mes anterior.

2. Comercio

La actividad comercial presentó una disminución de 8,8%, resultado incidido principalmente por el comercio minorista, destacando las menores ventas en supermercados, establecimientos especializados de vestuario, calzado y equipamiento doméstico y grandes tiendas. Por su parte, el comercio mayorista presentó caídas en la mayoría de sus líneas, siendo las ventas de enseres domésticos y materiales de construcción las de mayor incidencia.

En tanto, las cifras desestacionalizadas mostraron un crecimiento de 0,5% respecto del mes anterior, resultado explicado por el comercio mayorista.

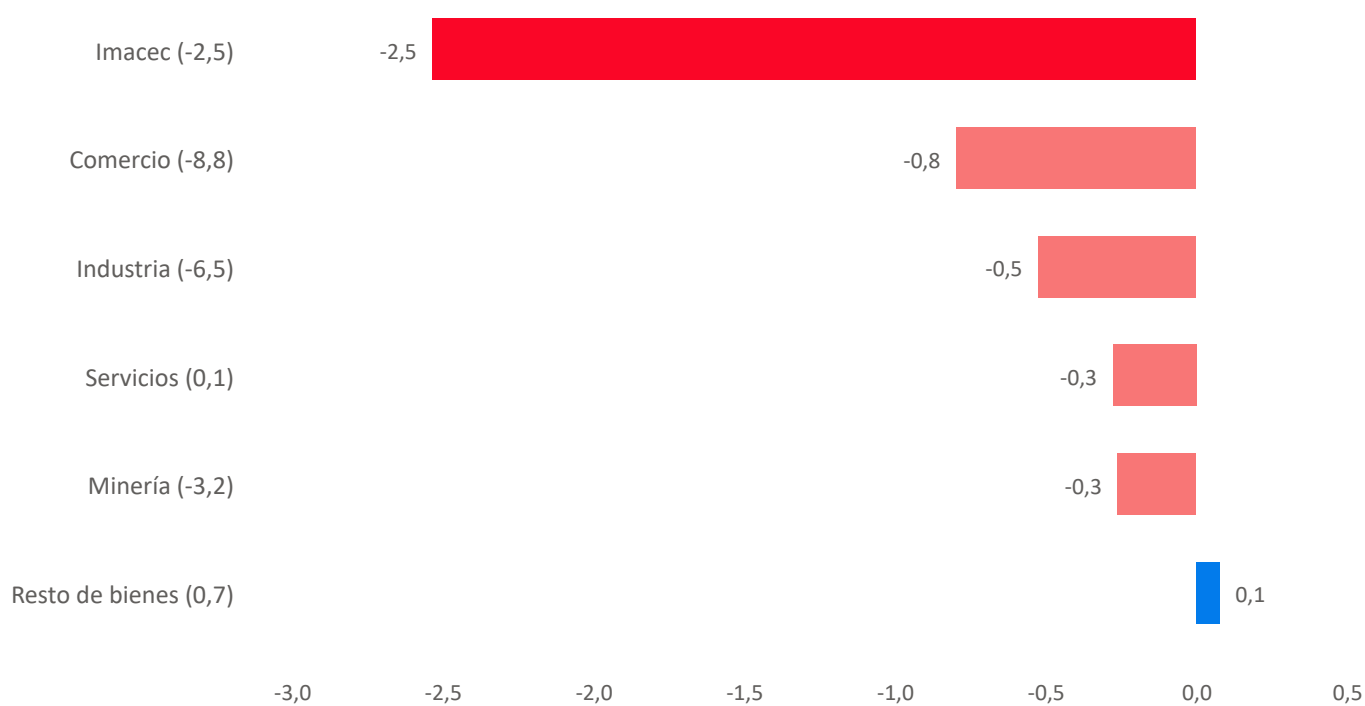
3. Servicios

Los servicios⁽⁷⁾ aumentaron un 0,1%, resultado explicado⁽⁷⁾ por el desempeño de los servicios empresariales y personales.

Acorde con cifras ajustadas por estacionalidad, las actividades de servicios presentaron un crecimiento de 0,1% respecto del mes anterior. Este resultado fue incidido por los servicios empresariales, seguido por los personales.

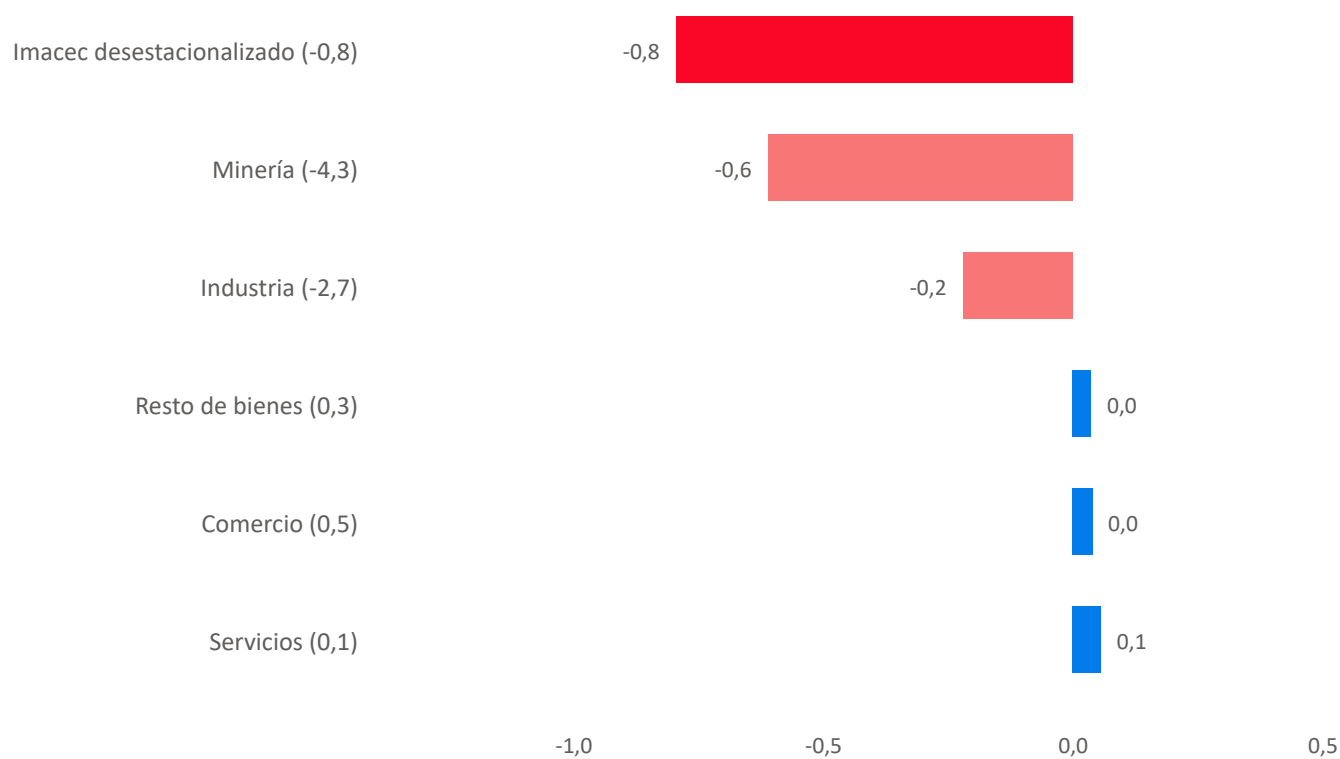
Considerando los desafíos que la crisis sanitaria ha impuesto sobre la recolección de datos básicos, el Banco Central de Chile ha hecho esfuerzos adicionales con sus proveedores de información para minimizar el impacto en la calidad de las estadísticas. Sin embargo, es relevante señalar que las cifras entregadas en esta oportunidad podrían estar sujetas a mayores revisiones que las registradas históricamente, las cuales serán difundidas de acuerdo con el calendario de publicaciones y revisiones de Cuentas Nacionales disponible en la página web institucional.

Gráfico 2: Contribución a la variación anual del Imacec⁽⁸⁾
(tasas de variación y contribuciones porcentuales)



Nota: Variación anual entre paréntesis y contribuciones porcentuales en barras.

Gráfico 3: Contribución a la variación mensual del Imacec desestacionalizado⁽⁸⁾
(tasas de variación y contribuciones porcentuales)



Nota: Variación anual entre paréntesis y contribuciones porcentuales en barras.

(1) El Indicador Mensual de Actividad Económica (Imacec) es una estimación que resume la actividad de los distintos sectores de la economía en un determinado mes, a precios del año anterior; su variación interanual constituye una aproximación de la evolución del PIB. Para mayores detalles acerca de las estimaciones de Cuentas Nacionales en sus distintas frecuencias, ver el documento [Cuentas Nacionales de Chile: Métodos y fuentes de información](#)

(2) La serie desestacionalizada se obtiene a partir de la agregación de sus componentes ajustados por estacionalidad. Estos provienen del cálculo realizado según el proceso X-13 ARIMA-SEATS. Debido a que las series mensuales pueden contener shocks que dificultan la interpretación de las tasas de variación, se utilizan promedios móviles para facilitar el análisis temporal. En este caso particular, se presenta el promedio de los últimos tres meses del Imacec desestacionalizado, con respecto al promedio de los tres meses previos.

(3) Las diferencias entre las tasas interanuales de la serie original y la desestacionalizada, se explican por el efecto calendario y la estructura de ponderaciones implícita en cada una de éstas. Para mayor detalle, ver [Recuadro: Diferencias entre variación anual de las series original y desestacionalizada del PIB](#).

(4) El Imacec no minero incluye las actividades industria manufacturera, resto de bienes, comercio, servicios, y los impuestos a los productos (derechos de importación e impuesto al valor agregado).

(5) Producción de bienes incluye las actividades minería, industria manufacturera y resto de bienes.

(6) La agrupación resto de bienes considera las actividades agropecuario-silvícola, pesca, EGA y gestión de desechos, y construcción.

(7) Los servicios consideran las actividades restaurantes y hoteles, transporte, comunicaciones y servicios de información, servicios financieros, servicios empresariales, servicios de vivienda e inmobiliarios, servicios personales y administración pública.

(8) Los gráficos no incluyen la contribución de los impuestos a los productos en la variación del Imacec.

El impacto del calendario en los resultados del IMACEC se estima a través del diferencial de días de cada uno de los meses. Para mayor detalle, ver [Recuadro Efecto calendario](#).

Para mayor información acerca de las diferencias de la medición mensual de las actividades minería, industria manufacturera y comercio con respecto a los indicadores del INE, ver [Recuadro Medición Mensual de las Actividades Minería, Industria Manufacturera y Comercio: Diferencias entre el Imacec y los indicadores del INE](#).

Los periodistas que necesiten contactarse con el Banco Central de Chile pueden hacerlo a través de la Gerencia de Comunicaciones en el correo electrónico comunicaciones@bcentral.cl o en el teléfono (56-2) 2670 2438.