




 Seguros Agrícolas

 Seguros Pecuarios

 Seguros Forestales

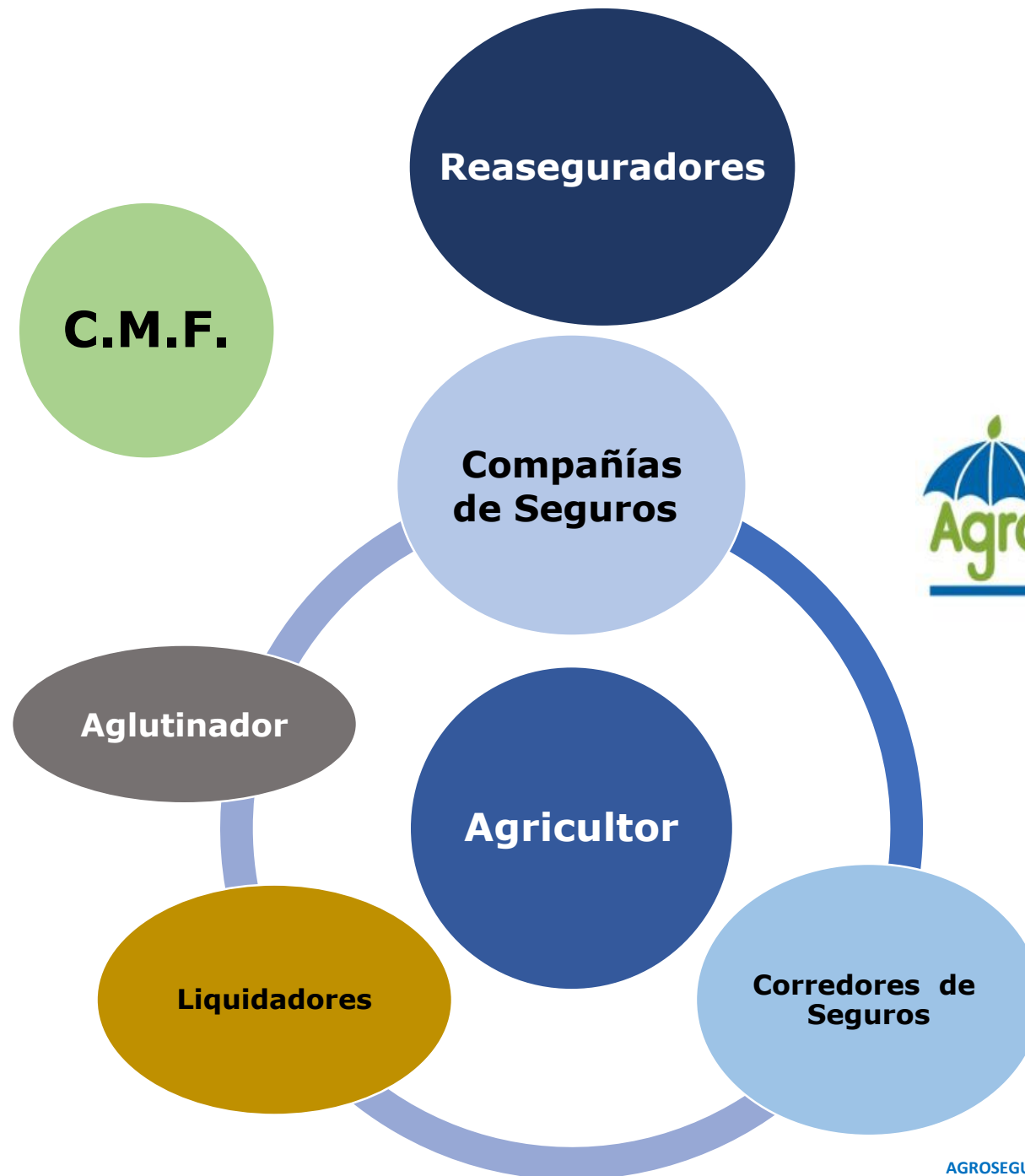
 Cobertura de Precios

Perspectivas de los Seguros Agrícolas temporada 2020-2021 – Agroseguros Chilealimentos

30 de julio 2020



Modelo Público – Privado de aseguramiento para el sector silvoagropecuario con subsidio estatal.



Agencias estatales y organismos técnicos especializados en Seguros Agrícolas que operan en otros países

- México: Agroasemex
- Perú: FOGASA (Fondo de Garantía para el Campo y el Seguro Agropecuario)
- Bolivia: INSA (Instituto del Seguro Agrario)
- Ecuador: Agroseguro
- Costa Rica: Instituto Nacional de Seguros (INS)
- Honduras: Comité de Seguro Agrícola (CSA)
- Panamá: Instituto de Seguro Agropecuario (ISA)
- Colombia: FINAGRO (Fondo de Financiamiento del Sector Agropecuario)
- España: ENESA (Entidad Estatal de Seguros Agrarios)

Al interior de los Ministerios de Agricultura:


- Canada: Agriculture and Agri-Food Canada (AAFC)
- Estado Unidos: Agencia de Administración de Riesgos (RMA) del USDA

Relación de Agroseguros con el mundo Asegurador

ASEGURADORAS



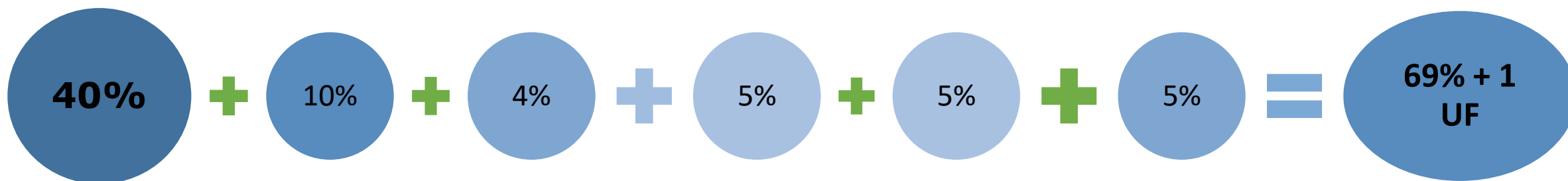
AGLUTINADORES



Subsidio Estatal al copago de las primas ¿En que consiste?

Subsidio Base a la prima 40% + 1 UF

- Recontratación:
 - Si en los últimos 10 años contrató:
 - 1 año = 2%
 - 2 años = 4%
 - 3 años = 6%
 - 4 años = 8%
 - 5 años = 10%
- Contratación colectiva = 4%
- Cereales = 5%
- Pólizas < a UF 1.000 de monto asegurado = 5%



Total máximo del subsidio: 69% del costo + 1 UF por póliza y no puede superar las 80 UF por póliza y las 90 UF por RUT.

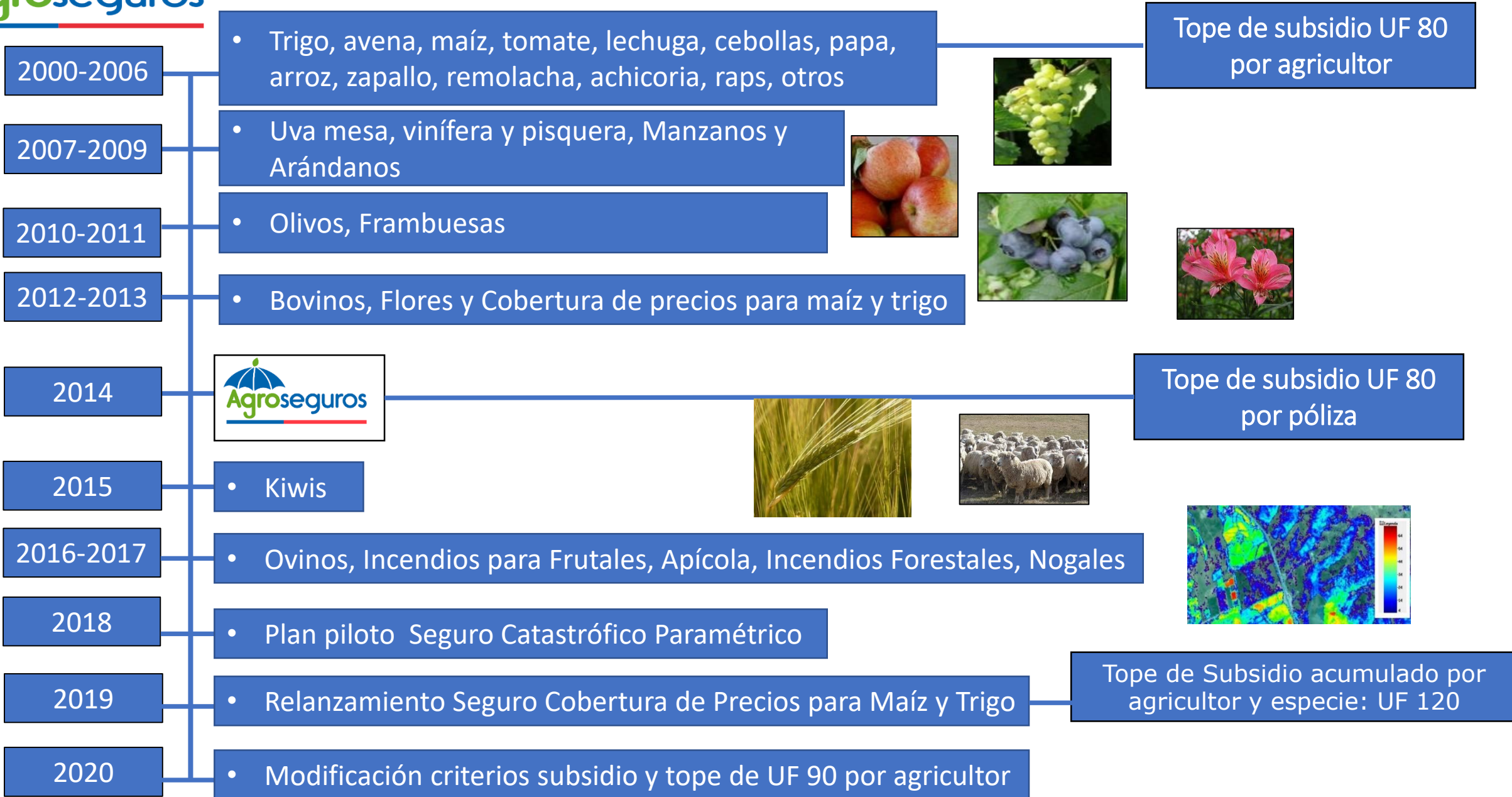


DISPONIBILIDAD DE SEGUROS PARA EL AGRO EN CHILE CON SUBSIDIO ESTATAL.

LÍNEAS DE SEGUROS COMERCIALES EN CHILE

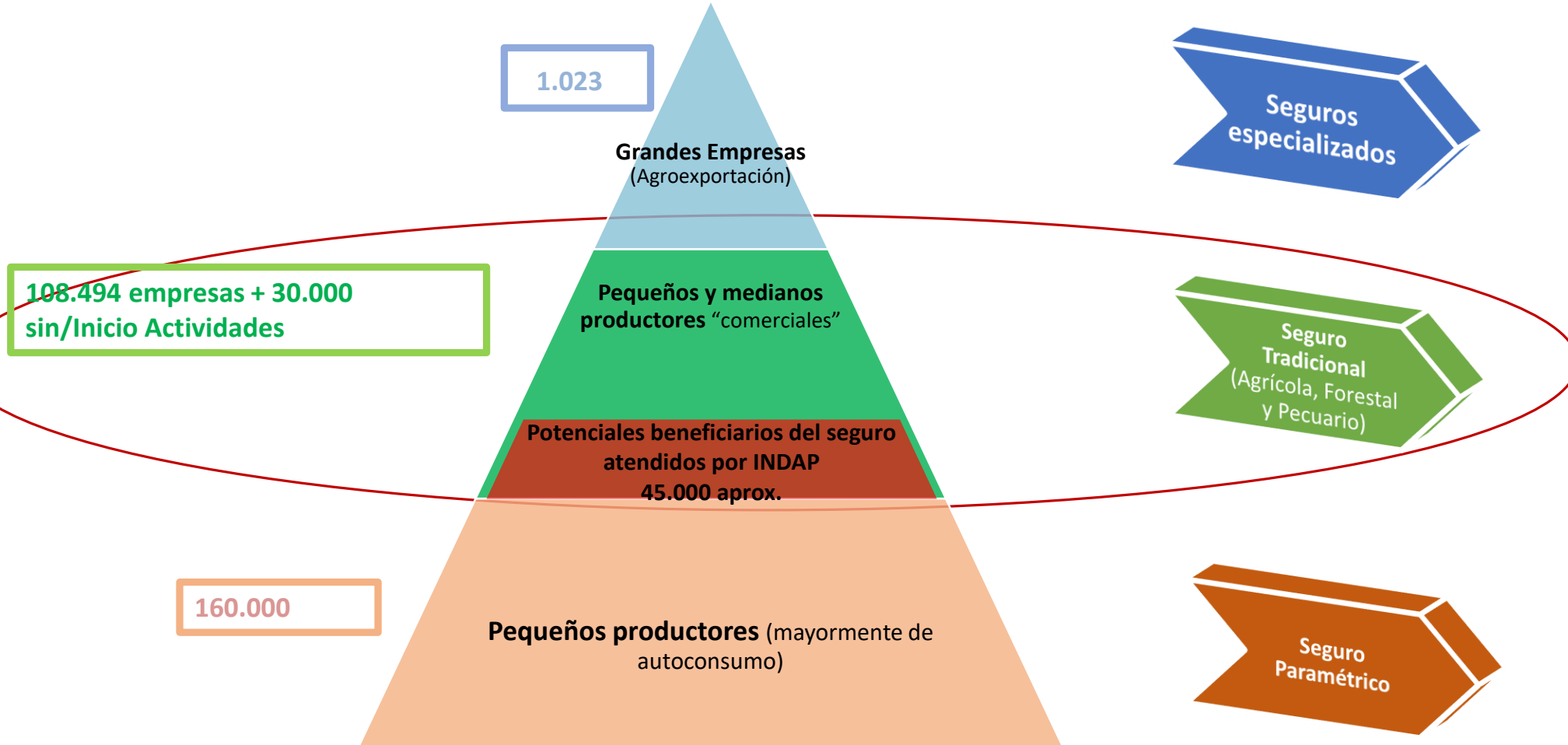


Evolución de los Seguros

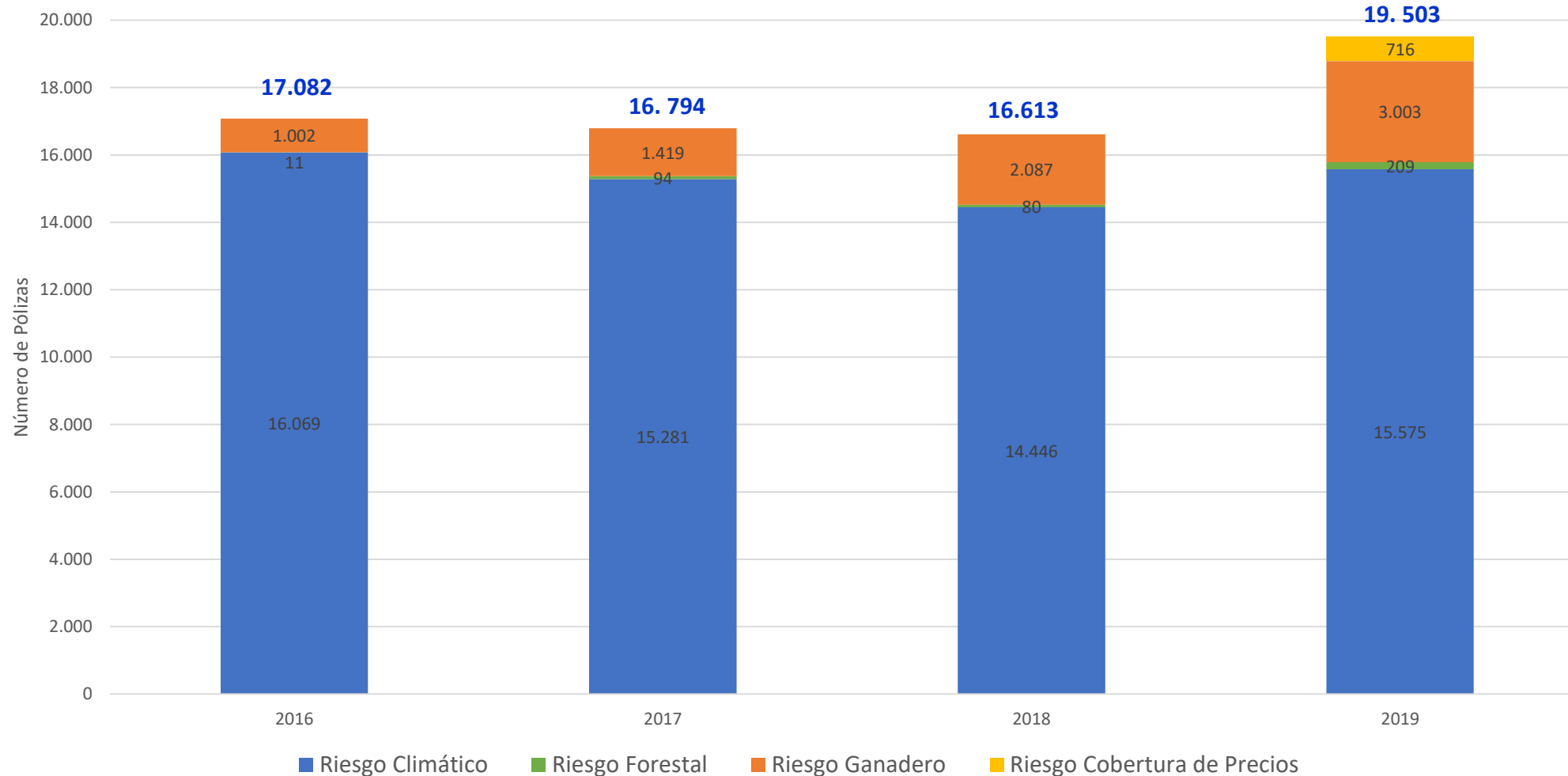


300.000 Explotaciones Agrícolas

Tipo de seguros



Evolución en contratación (acumulado por año calendario) Enero a Diciembre 2016-2019



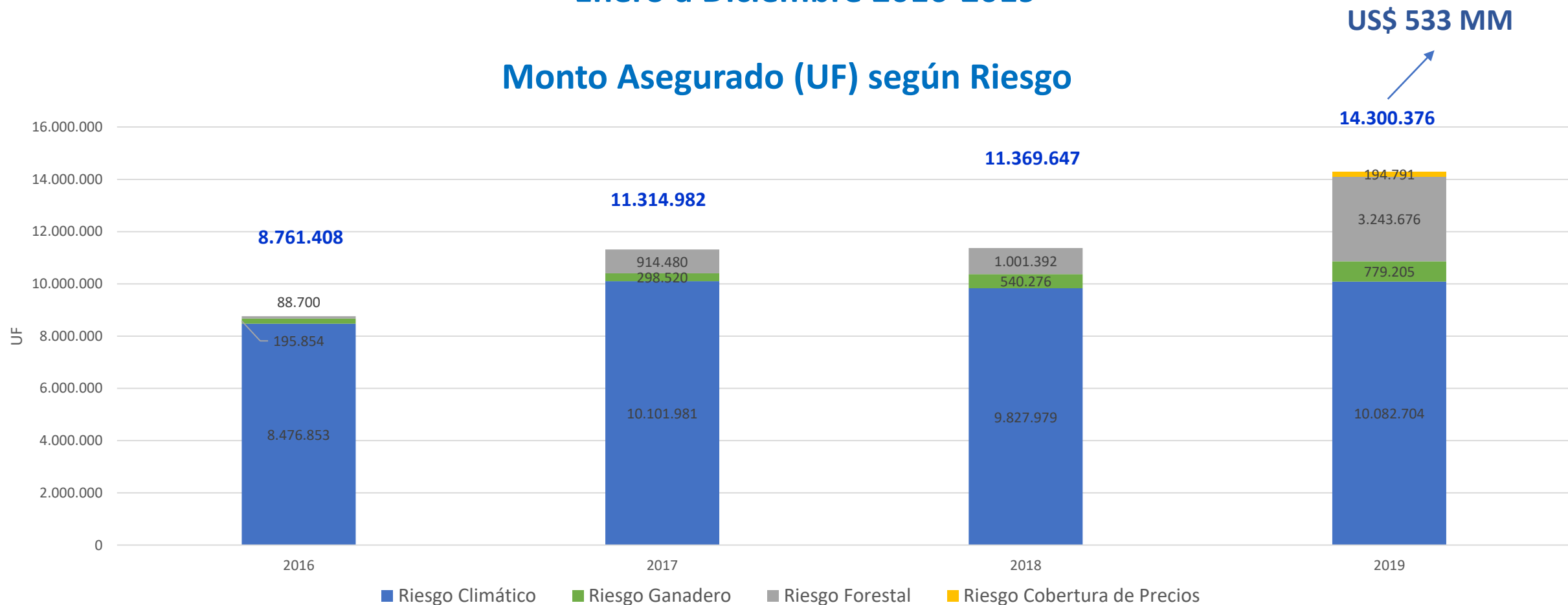
+ 17% respecto a 2018

Con igual presupuesto
crecimos en casi
3.000 pólizas
(efecto nuevo tope
de subsidio)

Fuente: Sistema de Información de los Seguros del Agro (SISA)

Evolución en contratación, monto asegurado y subsidio (acumulado por año calendario) Enero a Diciembre 2016-2019

Monto Asegurado (UF) según Riesgo



Fuente: Sistema de Información de los Seguros del Agro (SISA)

Contratación según rango de monto asegurado por agricultor (año 2019)

INDAP			
Rango Monto Asegurado por Agricultor (UF)	Número de Polizas	Monto Asegurado (UF)	Prima Neta (UF)
0 - 100	5.454	276.543	23.289
100 - 200	3.047	392.560	22.028
200 - 300	1.517	303.153	15.602
300 - 400	928	251.712	11.485
400 - 500	656	221.154	10.294
500 - 750	1.468	581.246	25.409
750 - 1.000	869	428.348	17.334
1.000 - 1.500	842	508.374	20.699
1.500 - 2.000	300	220.774	9.847
2.000 - 2.500	143	132.488	5.858
2.500 - 5.000	177	211.847	9.927
5.000 - 10.000	20	35.599	1.996
10.000 - 20.000	4	11.227	390
20.000 - 30.000			
30.000 - 40.000			
40.000 - 50.000			
50.000 - 60.000			
60.000 - 70.000			
70.000 - 80.000			
80.000 - 90.000			
90.000 - 100.000			
> 100.000			
Total	15.425	3.575.024	174.158
	79%	25%	39%

Otros Agricultores No Indap			
Rango Monto Asegurado por Agricultor (UF)	Número de Polizas	Monto Asegurado (UF)	Prima Neta (UF)
0 - 100	315	16.555	1.494
100 - 200	228	31.538	2.246
200 - 300	365	87.039	5.476
300 - 400	298	86.658	5.504
400 - 500	182	66.624	4.125
500 - 750	358	162.169	9.576
750 - 1.000	216	130.515	7.985
1.000 - 1.500	272	237.247	12.779
1.500 - 2.000	201	232.017	12.714
2.000 - 2.500	163	219.518	12.106
2.500 - 5.000	495	865.865	42.165
5.000 - 10.000	380	1.111.791	43.622
10.000 - 20.000	284	1.471.735	35.909
20.000 - 30.000	70	1.038.053	14.858
30.000 - 40.000	53	723.548	11.203
40.000 - 50.000	31	546.002	10.669
50.000 - 60.000	14	498.570	4.527
60.000 - 70.000	8	329.381	2.684
70.000 - 80.000	13	444.528	3.645
80.000 - 90.000	3	163.706	625
90.000 - 100.000	9	561.115	3.754
> 100.000	120	1.701.177	23.173
Total	4.078	10.725.351	270.837
	21%	75%	61%

Sólo 321 pólizas (1,6%) del total de pólizas contratadas son de agricultores de mediano tamaño.

Beneficiarios del seguro por tamaño

(según la clasificación de la Ley de Empresas de Menor Tamaño)

85.779

20.170

2.545

1.023

Tipo de Empresa	Número de Empresas Agrícolas País	N° Empresas Aseguradas	Monto Asegurado (UF)	Prima Neta (UF)	Subsidio Otorgado (UF)	Porcentaje de subsidio Agroseguros	Gasto de subsidio sobre presupuesto total (%)	
Microempresa 1	44.450	7.612	656.673	44.157	32.233	73%	16%	56%
Microempresa 2	18.949	3.553	1.243.594	58.776	32.713	56%	16%	
Microempresa 3	22.380	1.748	1.878.562	85.639	48.422	57%	24%	
Pequeña empresa 1	8.952	314	1.036.009	52.983	26.972	51%	13%	31%
Pequeña empresa 2	6.570	130	908.596	41.760	18.707	45%	9%	
Pequeña empresa 3	4.657	79	1.215.814	44.050	17.895	41%	9%	
Mediana Empresa 1	1.627	28	928.231	25.532	8.538	33%	4%	8%
Mediana Empresa 2	918	16	1.121.687	23.524	6.667	28%	3%	
Grandes Empresas 1	555	8	1.144.185	31.122	9.107	29%	4%	5%
Grandes Empresas 2	319	2	627.560	9.798	563	6%	0%	
Grandes Empresas 3	59	1	608.737	3.112	786	25%	0%	
Grandes Empresas 4	90	-	-	-	-	-	-	
Total	109.526	13.491	11.369.647	420.453	202.604	48%	100%	

87% del Subsidio va dirigido a las Micro y Pequeña Empresa.

Ventas :Clasificación según Ley de Empresas

MICRO 1	0,01 UF a	200 UF.
MICRO 2	200,01 UF a	600 UF.
MICRO 3	600,01 UF a	2.400 UF.
PEQUEÑA 1	2.400,01 UF a	5.000 UF.
PEQUEÑA 2	5.000,01 UF a	10.000 UF.
PEQUEÑA 3	10.000,01 UF a	25.000 UF.
MEDIANA 1	25.000,01 UF a	50.000 UF.
MEDIANA 2	50.000,01 UF a	100.000 UF.
GRANDE 1	100.000,01 UF a	200.000 UF.
GRANDE 2	200.000,01 UF a	600.000 UF.
GRANDE 3	600.000,01 UF a	1.000.000 UF.
GRANDE 4	Más de	1.000.000 UF.

Sólo el 12% de las empresas agrícolas contaron con seguro

Consideraciones Operación 2020

- **Se visualiza un escenario de mayor inestabilidad e incertidumbre:**
 - Disminución de intenciones de siembra por vulnerabilidad de sistemas productivos ante falta de liquidez.
 - Como consecuencia se ha evidenciado un desface en la contratación de los seguros agrícolas.

- **Medidas implementadas ante la Contingencia Sanitaria COVID-19**
 - Activa difusión sobre disponibilidad de Seguros Silvoagropecuarios y subsidio estatal al copago de las primas.
 - Aprobación de Firma de Mandatos de cobro de subsidio por medios electrónicos para facilitar contrataciones de manera no presencial.

- **Pandemia COVID 19 ha impactado la disponibilidad de recursos para subsidiar**
 - Modificación de criterios de asignación de subsidios para lograr la mayor cobertura de agricultores posible.

Consideraciones Finales

Para contratar su Seguro Agrícola con subsidio del Estado, puede contactarse con:

- Compañía de Seguros HDI, MAPFRE, Renta Nacional.
- Corredores de Seguros.
- Instituciones financieras como: Banco Estado, BCI, Santander, Banco Chile, BICE, entre otros.
- Aglutinadores como: INDAP, CODESSER, SOCABIO, CALCA, Tucapel, Colún, Sugal Chile, Carozzi, entre otros.


Consultas al mail: informaciones@agroseguros.gob.cl

Fono: 22 730 1500



 Seguros Agrícolas

 Seguros Pecuarios

 Seguros Forestales

 Cobertura de Precios

¡Muchas Gracias!