

**CHILEALIMENTOS**  
**INFORME DE EXPORTACIONES A JUNIO DE 2020**

**Al primer semestre de 2020, las exportaciones de alimentos acumuladas caen 7% en relación al año anterior.**

***Pese a la caída acumulada, en junio los alimentos aumentaron 2% los retornos respecto de igual mes de 2019***

El valor de las exportaciones de alimentos de Chile alcanzó US\$ 9.738 millones al primer semestre del presente año, retrocediendo 7% en relación a igual período del año anterior. Sin embargo en junio de 2020 se registraron retornos por US\$ 1.356 millones, cifra que implica un aumento de 2% frente a igual mes de 2019 y es el segundo mejor mes de junio desde 2010 a la fecha.

**Exportaciones de Alimentos y del resto de los sectores de la economía**  
Millones de dólares

Producto	2019	Ene-Junio		
		2019	2020	Var.
<b>Alimentos y Bebidas</b>	<b>18.709</b>	<b>10.500</b>	<b>9.738</b>	<b>-7%</b>
<b>Agropecuario y pesca</b>	<b>6.641</b>	<b>4.480</b>	<b>3.845</b>	<b>-14%</b>
Frutas	6.009	4.066	3.470	-15%
Cereza	1.564	1.002	890	-11%
Arándano	563	422	383	-9%
Uva	1.244	1.232	1.001	-19%
Manzana	620	405	352	-13%
Ciruela	214	213	175	-18%
Palta	345	96	80	-16%
Otros	631	414	375	-9%
<b>Industrializados</b>	<b>12.068</b>	<b>6.020</b>	<b>5.893</b>	<b>-2%</b>
<b>Alimentos</b>	<b>9.963</b>	<b>4.975</b>	<b>4.961</b>	<b>0%</b>
Salmón y trucha	5.132	2.689	2.379	-12%
Moluscos y crustáceos	559	241	264	10%
Carne Cerdo	582	262	388	48%
Carne ave	395	183	194	6%
Fruta deshidratada	333	136	124	-8%
Fruta congelada	384	219	254	16%
Jugo de fruta	190	84	70	-16%
Fruta en conserva	134	60	64	6%
Otros	2.254	1.102	1.223	11%
<b>Bebidas</b>	<b>2.105</b>	<b>1.045</b>	<b>932</b>	<b>-11%</b>
Vino	1.930	958	850	-11%
Otros	175	87	82	-6%
Cobre	33.564	15.986	15.044	-6%
Forestal	5.677	2.972	2.410	-19%
Otros	11.939	5.971	5.696	-5%
<b>Total</b>	<b>69.889</b>	<b>35.429</b>	<b>32.888</b>	<b>-7%</b>

Fuente: Chilealimentos A.G., en base a estadísticas de Banco Central de Chile.

Durante el primer semestre de 2020, las exportaciones totales del país cayeron en -7%, las de cobre lo hicieron en -6% y las del sector forestal retrocedieron -19%.

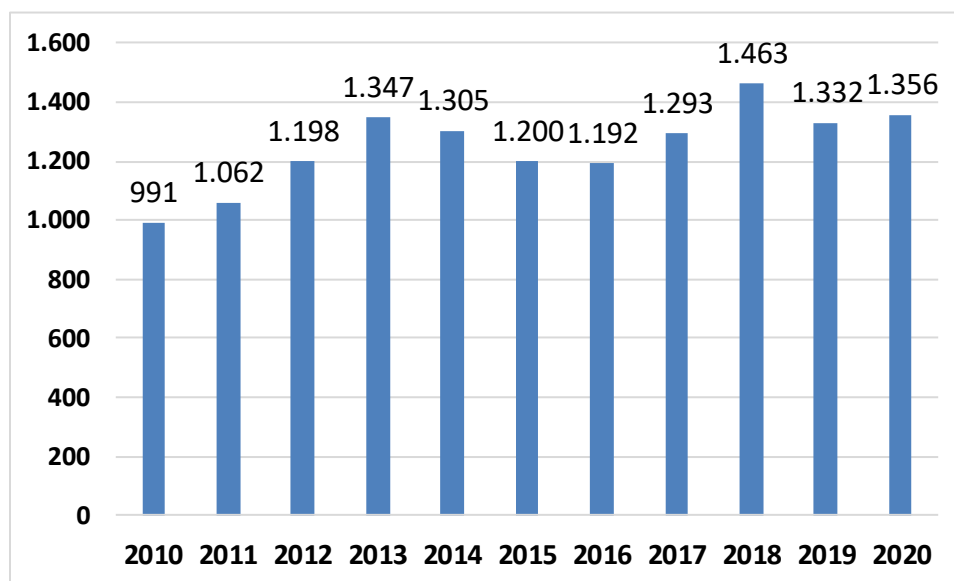
La baja en las exportaciones en alimentos en el presente año, se explican por una parte porque la base de comparación es alta, ya que en 2019 se registró el mayor nivel de ventas de la industria alimentaria chilena. Por otro, por una disminución fundamentalmente en las exportaciones del sector agropecuario, específicamente en las de fruta fresca que presentan una caída de 14% en los retornos.

En alimentos industrializados, la baja es menor (-2%). Ahí son las exportaciones de salmón y trucha son las que influyen en forma especial por el peso específico que tiene esta actividad, la que muestra un retroceso de -12%.

Los rubros que tienen incrementos en el valor de las exportaciones de productos industrializados son: carne de cerdo (+48%), frutas congeladas (+16%), carne de ave (+6%) y frutas en conserva (+6%).

La industria de los alimentos representó en el primer semestre de 2020 el 30% del total de retornos que generó en país, lo que pone de manifiesto la gran importancia que tiene esta actividad para Chile. La producción de alimentos se encuentra presente en todo el territorio y abastece con sus productos a cerca de 200 países en el mundo.

### Exportaciones de Alimentos en junio de cada año Millones de dólares

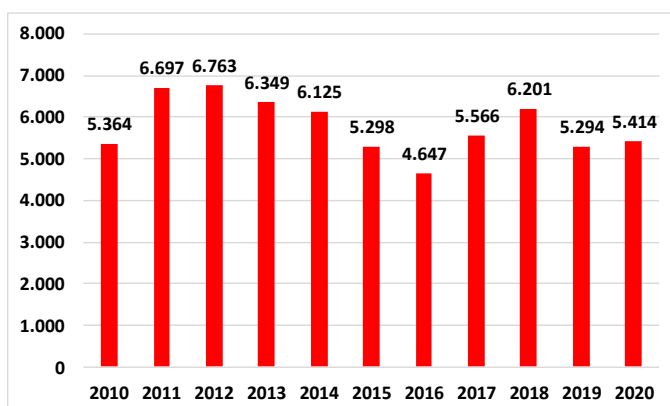


Fuente: Chilealimentos A.G., en base a estadísticas de Banco Central de Chile.

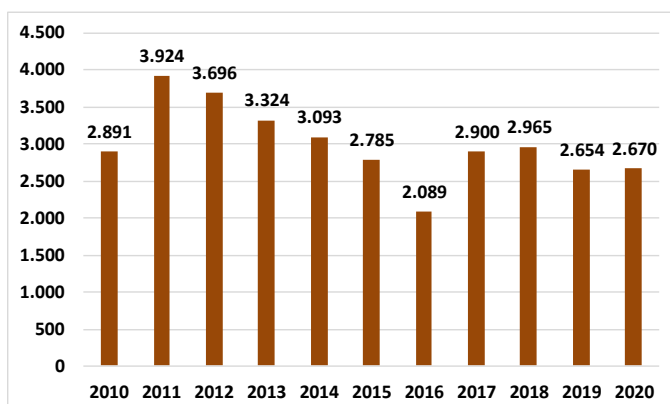
A nivel global, las exportaciones acumuladas de todo el país en los primeros 6 meses del año bajaron -9%, las relativas al cobre cayeron -7% y las forestales disminuyeron -22%.

A continuación se muestra la evolución de las exportaciones en el mes de junio para cada uno de estos sectores.

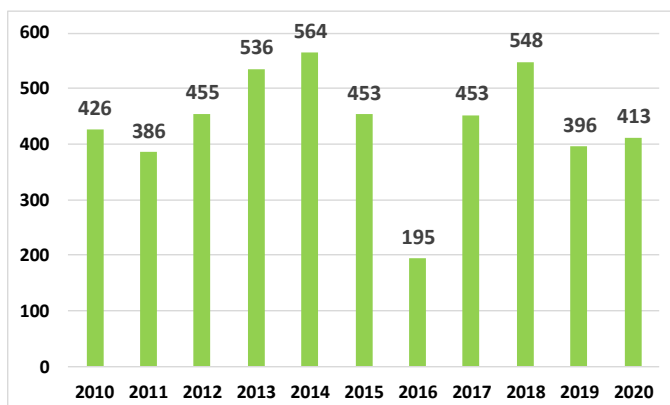
### Valor de las exportaciones Totales en junio de cada año Millones de dólares



### Valor de las exportaciones de Cobre en junio de cada año Millones de dólares



### Valor de las exportaciones Forestales en junio de cada año Millones de dólares



Fuente: Chilealimentos A.G., en base a estadísticas de Banco Central de Chile.

Chilealimentos A.G.

07.07.2020.