

# *Alimentos convencionales en Hong Kong*

*Guillermo González Galdames*

*Gerente General*

*Chilealimentos A.G.*

*Junio 2019*



# Temario:

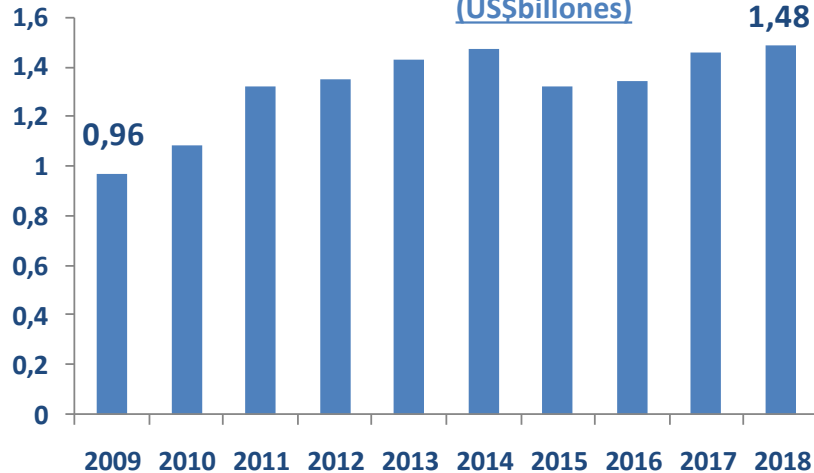
- I. Destacados del mercado internacional de los alimentos y situación en Chile
- II. Las importaciones de alimentos en Hong Kong
- III. Productos orgánicos
- IV. Palabras finales

# Destacados del mercado internacional de los alimentos y situación en Chile

# Demanda mundial de alimentos

## Exportaciones Mundiales

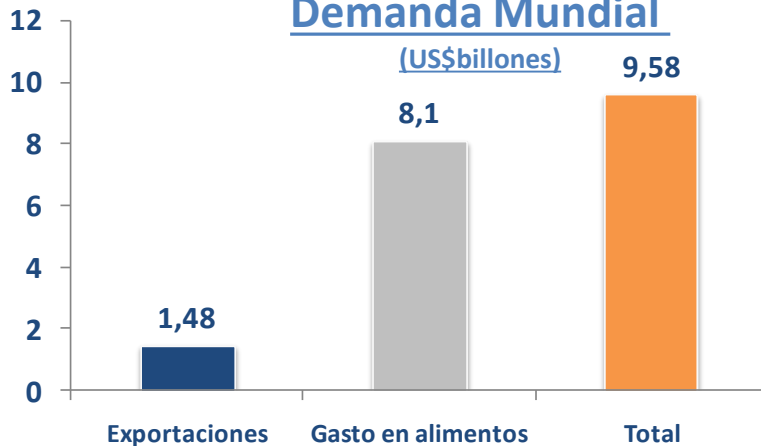
(US\$billones)



Las exportaciones mundiales han aumentado un 54% en 10 años, creando ventas adicionales por US\$ 520 mil millones.

## Demanda Mundial

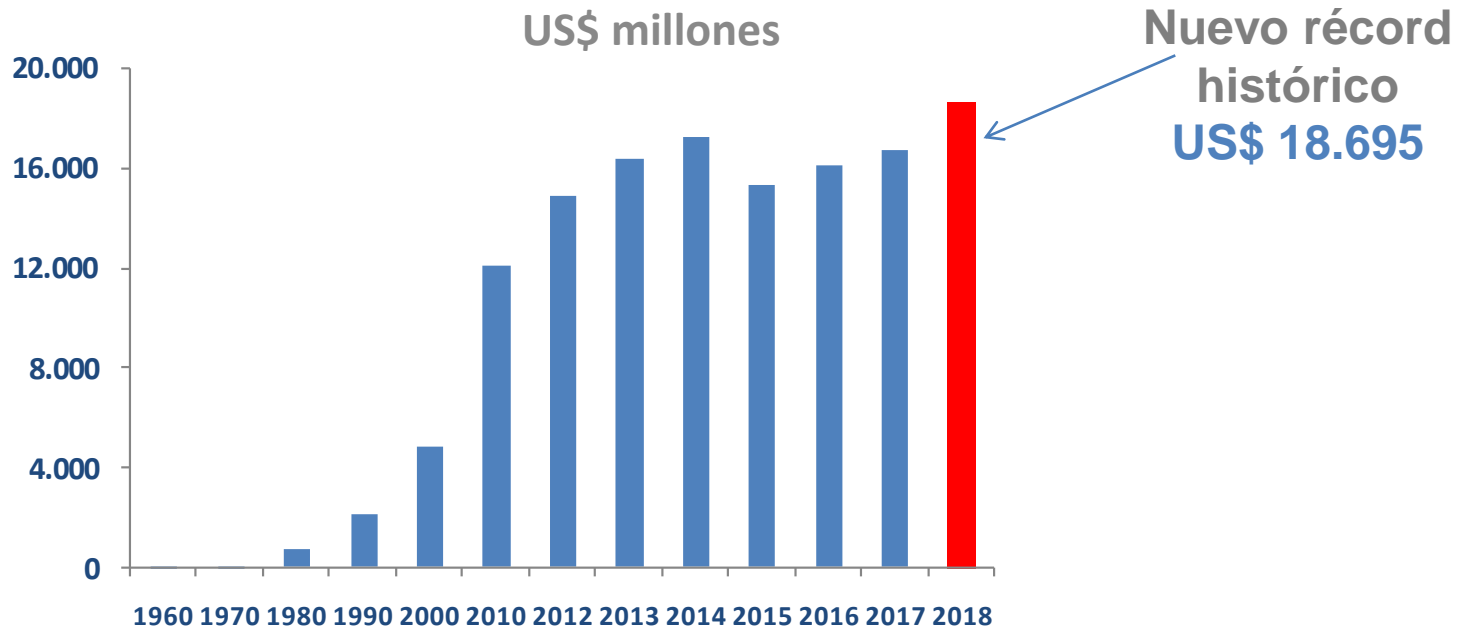
(US\$billones)



Las exportaciones mundiales son sólo una fracción minoritaria de la demanda total.

Chile representa el 1% de las exportaciones mundiales y el 0,5% de mercado total. Duplicar su actividad es un logro posible.

# Exportaciones de Alimentos alcanzando un nuevo récord



Producto	1960	1970	1980	1990	2000	2010	2012	2013	2014	2015	2016	2017	2018	Var. 2018/17
Cobre	322	840	2.125	3.810	7.285	40.257	41.987	40.158	37.872	30.253	28.091	34.868	36.383	4%
<b>Alimentos</b>	<b>32</b>	<b>62</b>	<b>735</b>	<b>2.160</b>	<b>4.868</b>	<b>12.157</b>	<b>14.943</b>	<b>16.437</b>	<b>17.245</b>	<b>15.382</b>	<b>16.132</b>	<b>16.770</b>	<b>18.695</b>	<b>11%</b>
Forestal	7	42	583	870	2.391	4.982	5.428	5.879	6.152	5.484	5.261	5.438	6.919	27%
Otros	109	168	1.262	1.533	4.667	13.633	15.607	14.210	14.406	11.113	11.113	12.154	13.455	11%
<b>Total</b>	<b>470</b>	<b>1.112</b>	<b>4.705</b>	<b>8.373</b>	<b>19.210</b>	<b>71.029</b>	<b>77.965</b>	<b>76.684</b>	<b>75.675</b>	<b>62.232</b>	<b>60.597</b>	<b>69.230</b>	<b>75.452</b>	<b>9%</b>

Fuente: Chilealimentos A.G., en base a Banco Central de Chile  
Actualizado mayo 2019

# Distribución de las exportaciones de alimentos por sectores

US\$ Millones

Sector	2017	2018	Variación
Alimentos elaborados	3.646	3.877	6%
Fruta fresca	4.437	5.000	13%
Vinos	2.047	2.025	-1%
Salmón y trucha	4.627	5.157	11%
Carnes y lácteos	1.089	1.284	18%
Otros	924	1.352	46%
<b>Total</b>	<b>16.770</b>	<b>18.695</b>	<b>11%</b>

Fuente: Chilealimentos A.G., en base a Banco Central de Chile

# Las importaciones de alimentos en Hong Kong

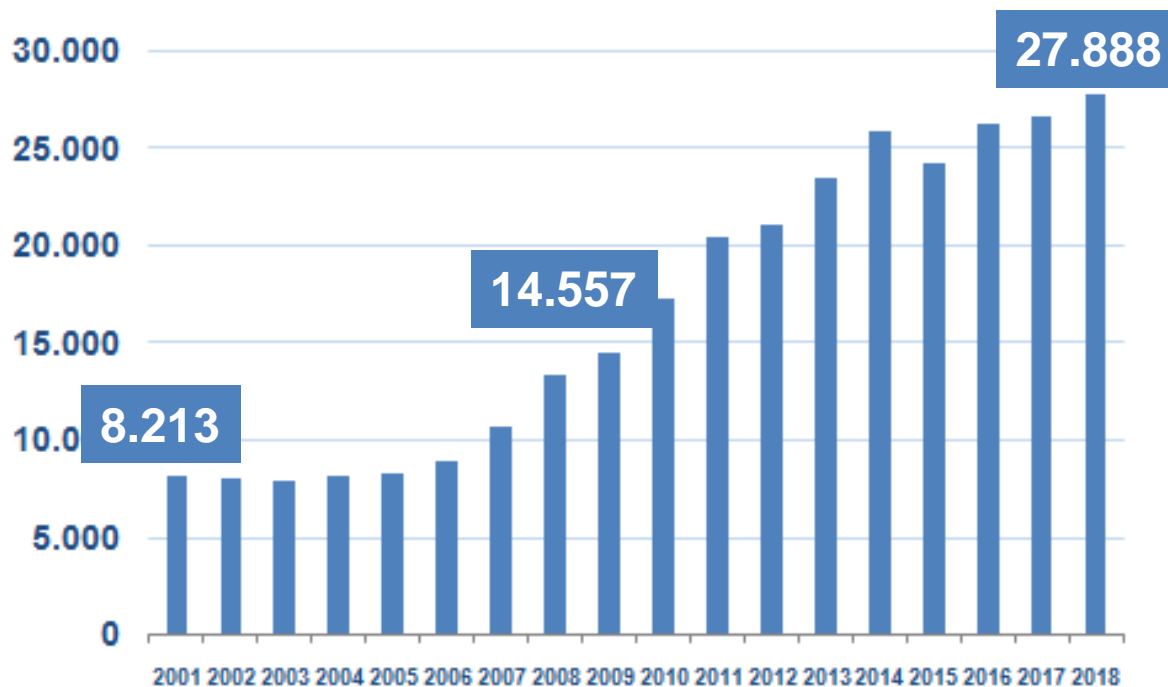
**Hong Kong** Ocupó en el año 2018 el **lugar 14°** en ranking de países importadores de alimentos del mundo **con US\$ 27.888 millones**

Sus **exportaciones** de alimentos fueron de **US\$ 11.013 millones**



# Hong Kong: importaciones de alimentos

US\$ millones



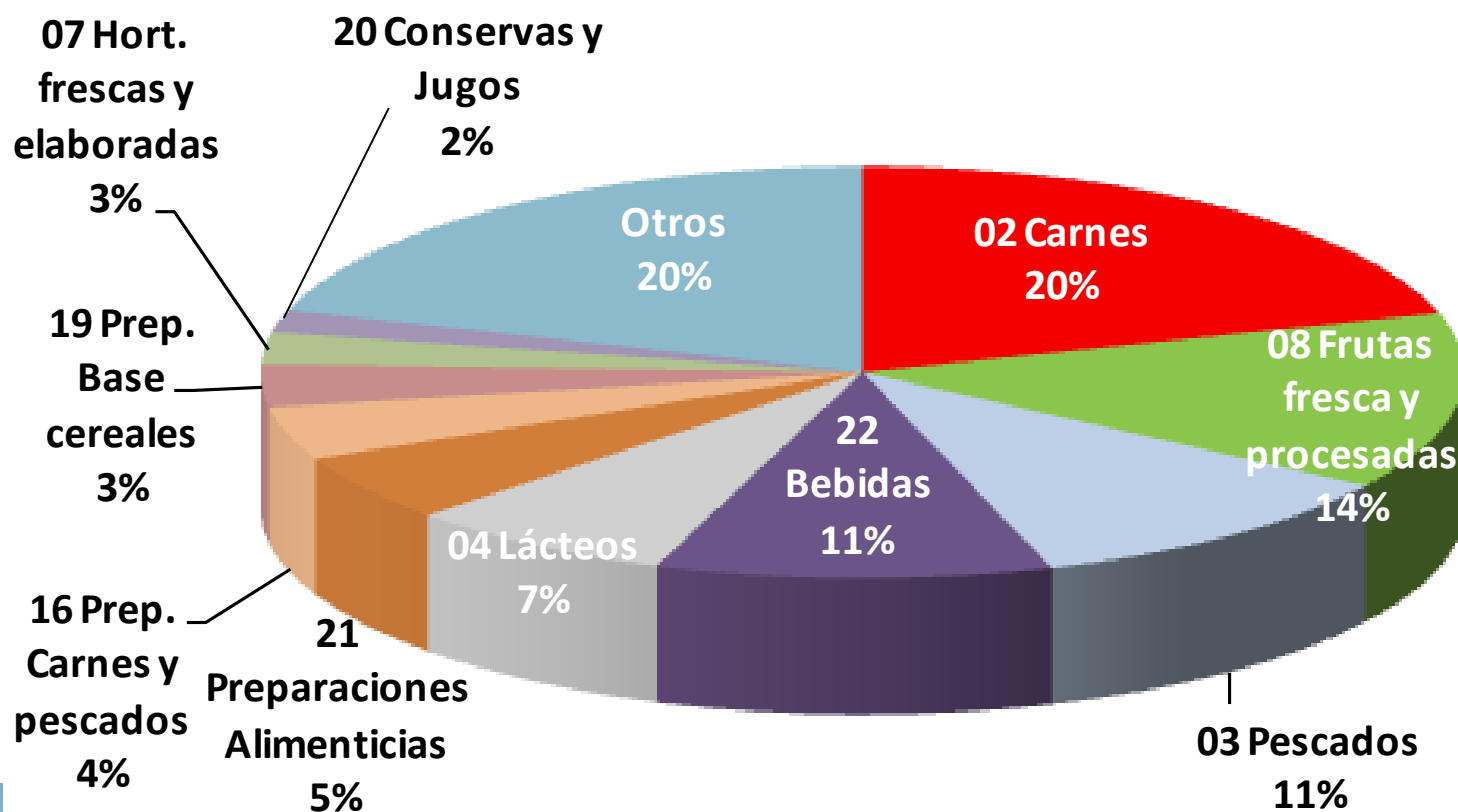
Tasa crecimiento  
anual **7,5%**

Las  
importaciones  
se **duplican cada**  
**10 años**

Fuente: Chilealimentos A.G., en base a Trademap

# Hong Kong: importaciones de alimentos

Año 2018, US\$ 27.888 millones

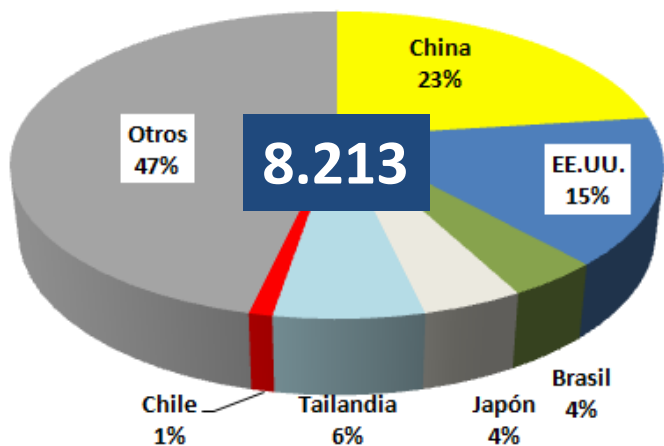


Fuente: Chilealimentos A.G., en base a Trademap

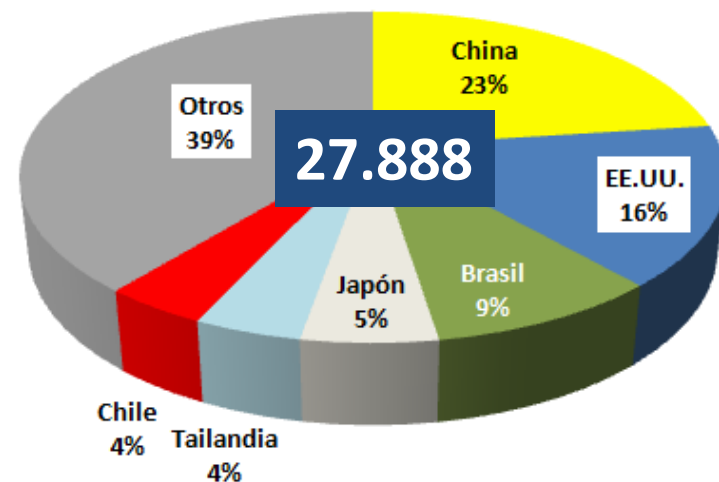
# Hong Kong: importaciones de alimentos

US\$ millones

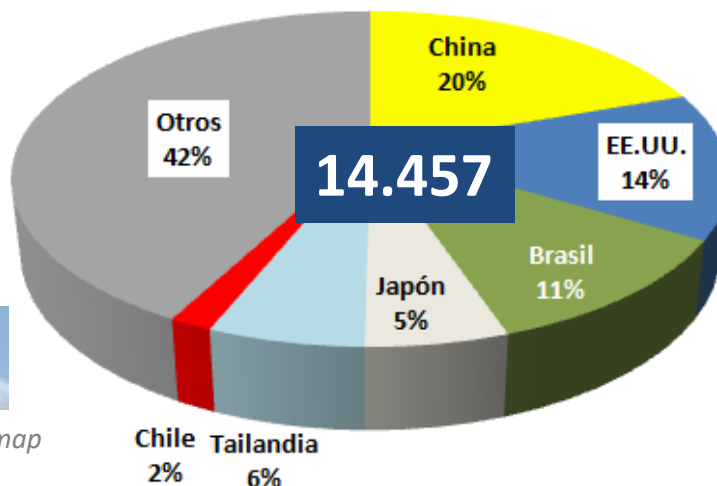
Año 2001



Año 2018

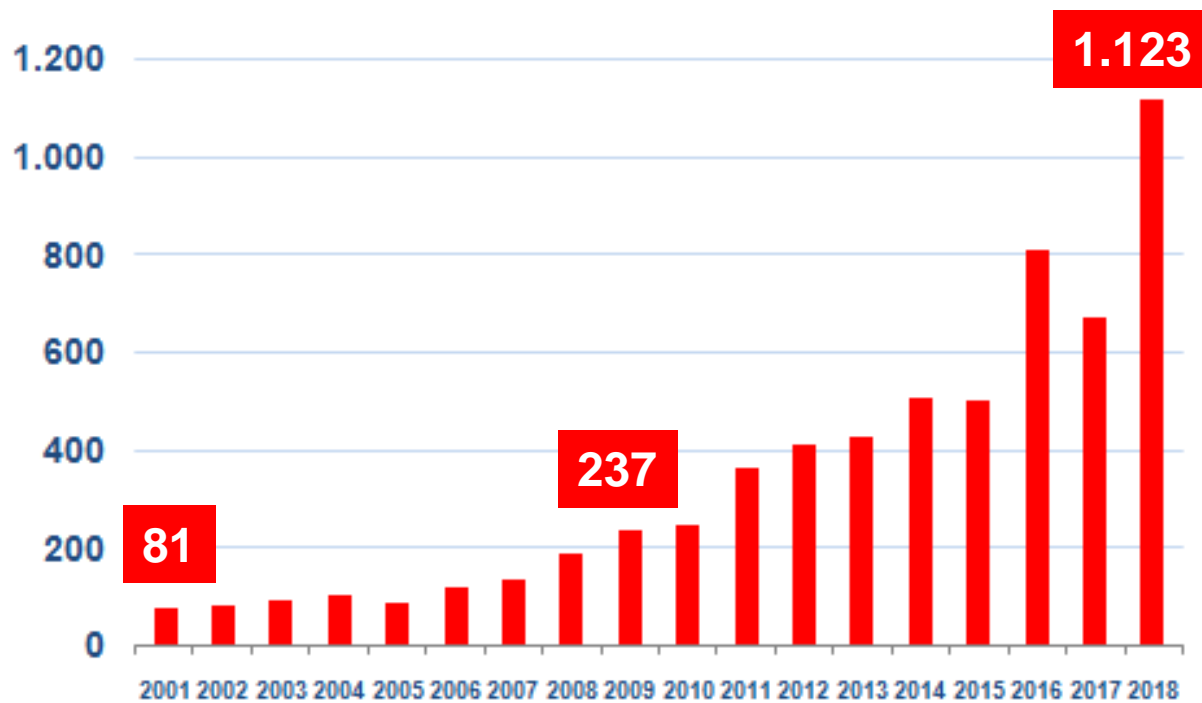


Año 2009



# Hong Kong: importaciones de alimentos desde Chile

US\$ millones



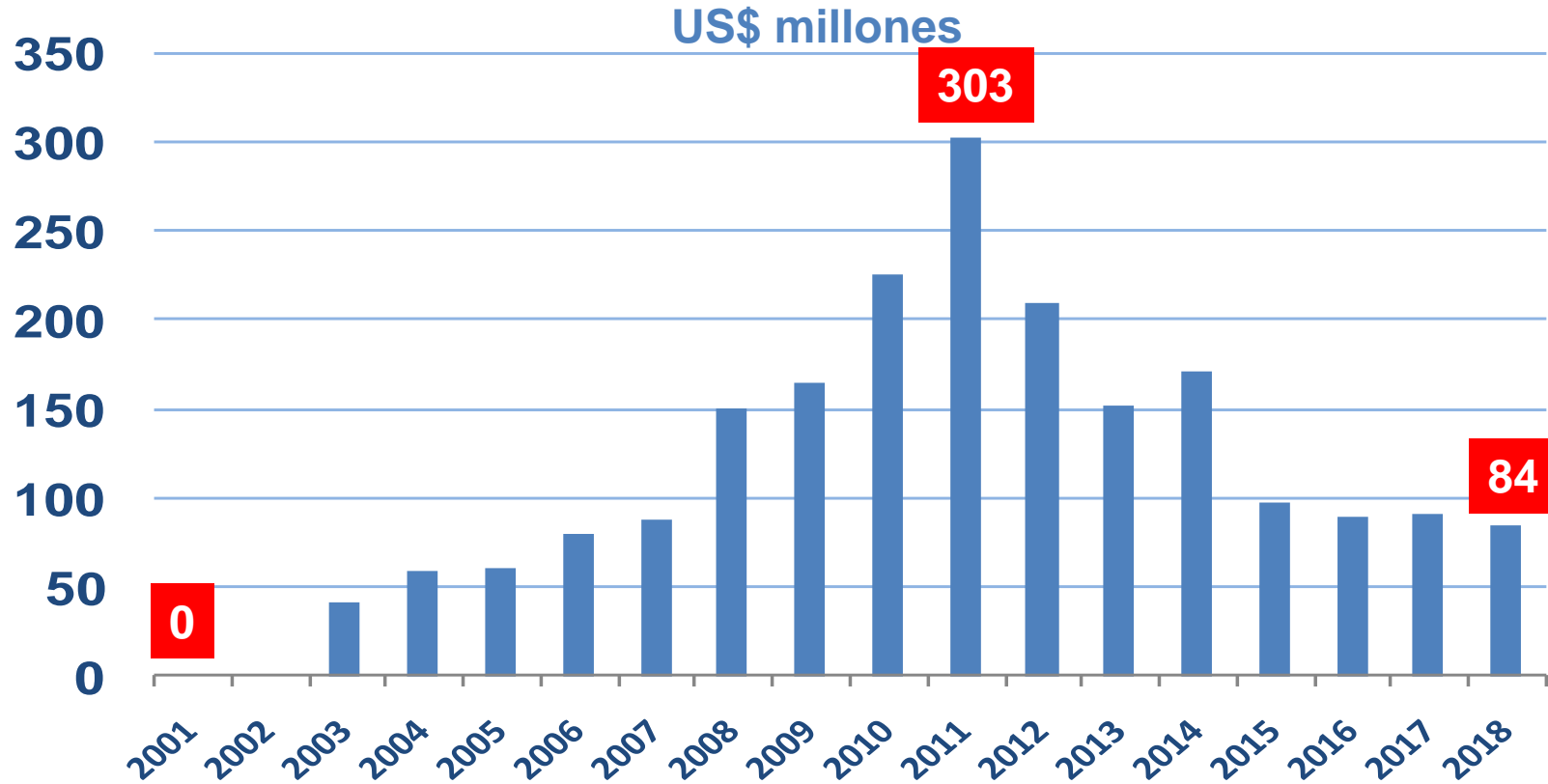
Fuente: Chilealimentos A.G., en base a Trademap

Tasa crecimiento anual **16,7%**

Chile se ubica en el **6° lugar** entre los países de los cuales Hong Kong importa alimentos

Las importaciones se **duplican cada 6 años**

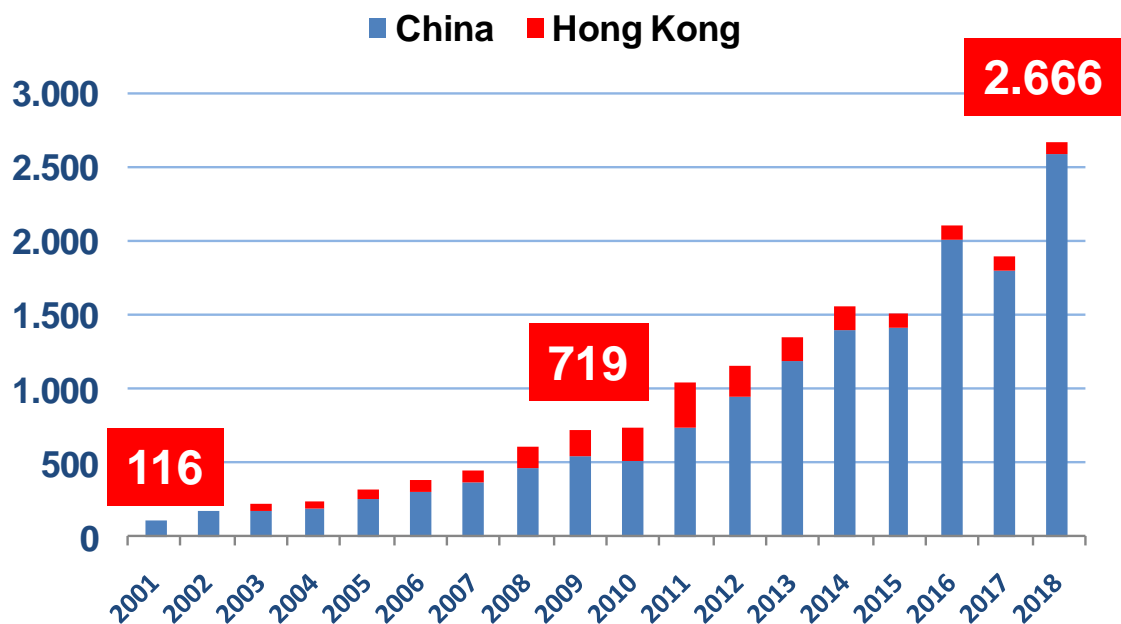
# Chile: exportaciones de alimentos a Hong Kong



Fuente: Chilealimentos A.G., en base a Servicio Nacional de Aduanas de Chile.

# Chile: exportaciones de alimentos a China y Hong Kong

US\$ millones



Tasa crecimiento  
anual **20%**

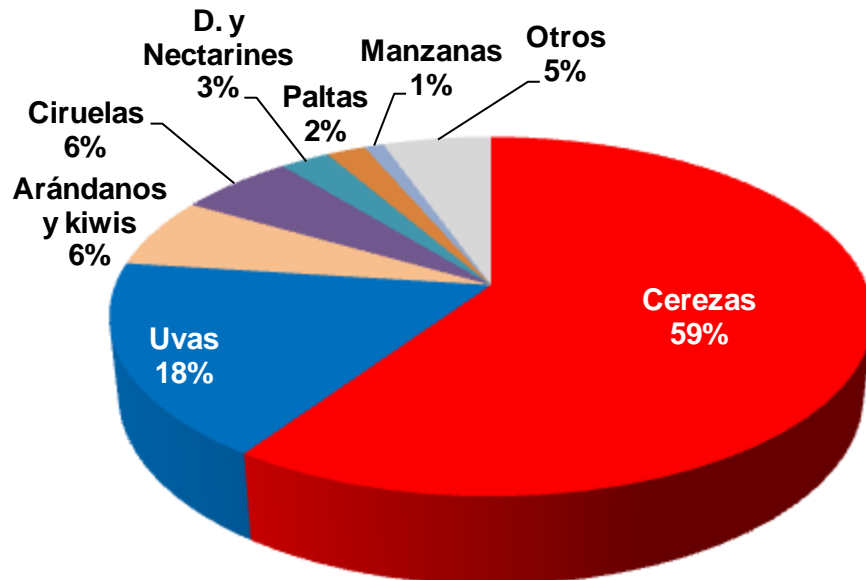
Las  
exportaciones  
se **duplican** cada  
**5 años**

Fuente: Chilealimentos A.G., en base a Trademap

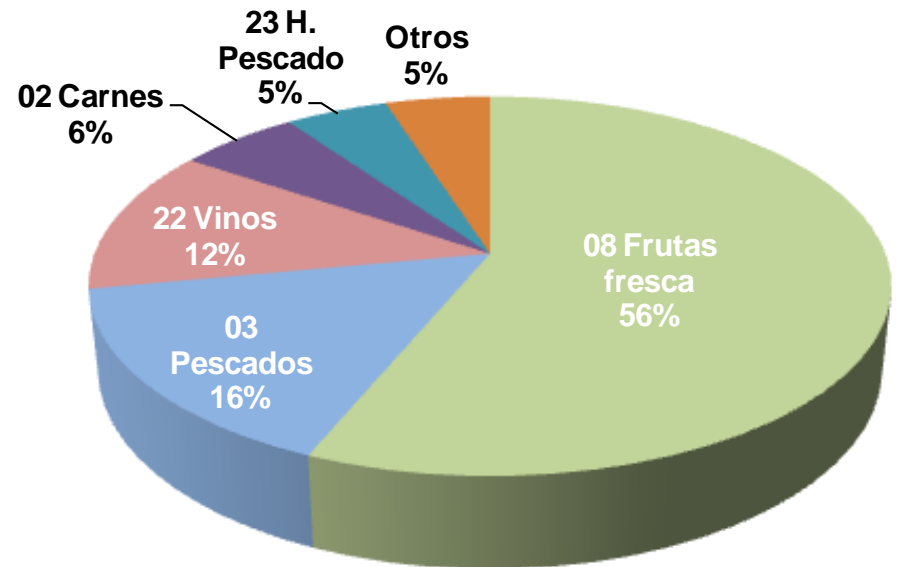
# Hong Kong y China: importaciones de Alimentos desde Chile

Año 2018

**Hong Kong**  
**US\$ 1.123 Millones**



**China**  
**US\$ 3.054 Millones**



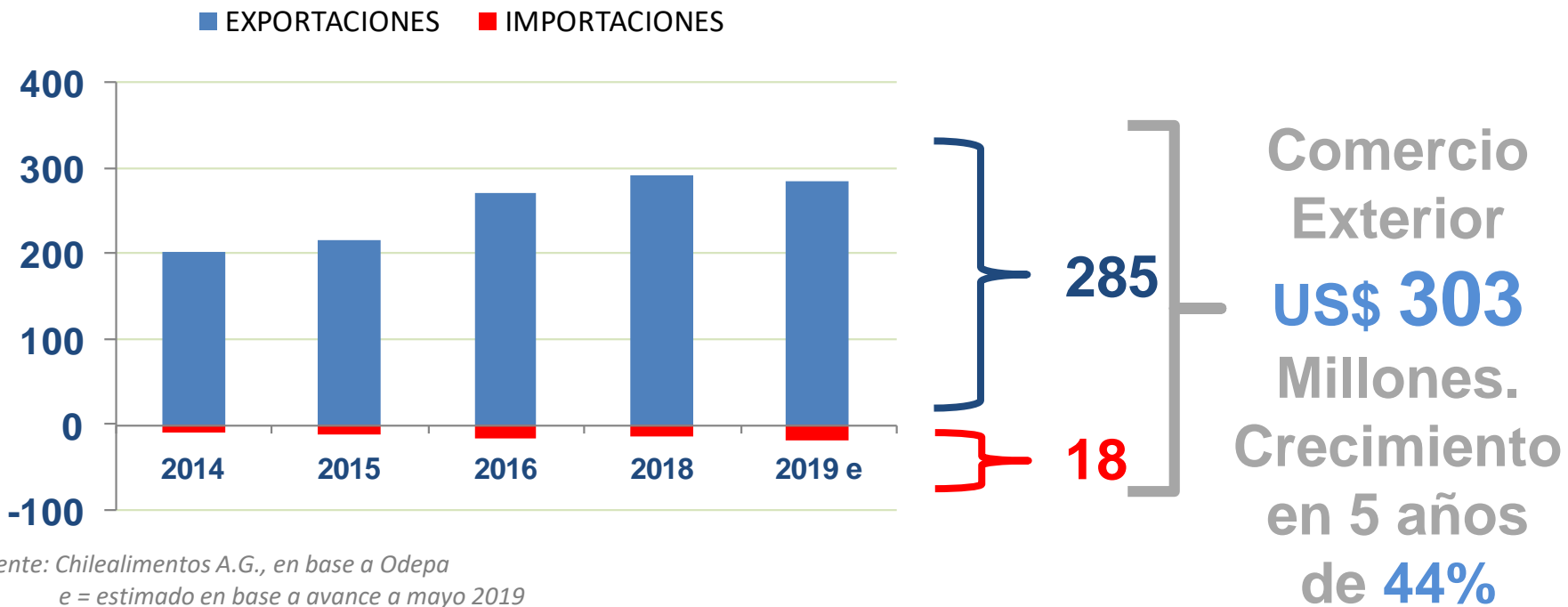
Fuente: Chilealimentos A.G., en base a Trademap

# Productos orgánicos



# Chile: balanza comercial de orgánicos

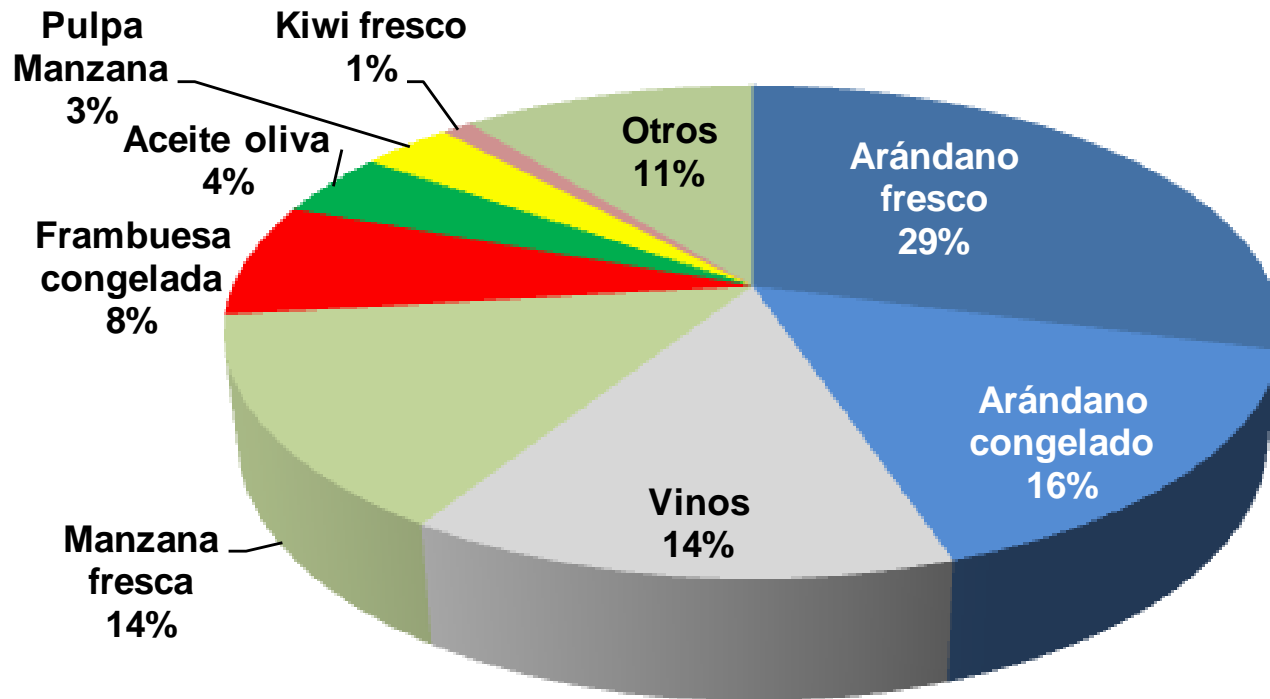
US\$ Millones



Fuente: Chilealimentos A.G., en base a Odepa  
e = estimado en base a avance a mayo 2019

# Chile: exportación de orgánicos

Año 2018, US\$ 292 Millones



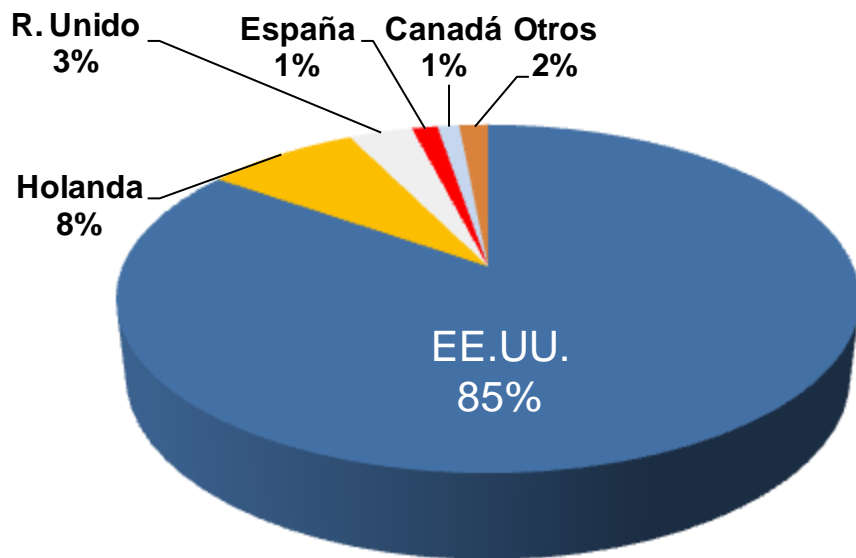
Total de partidas arancelarias 61

Fuente: Chilealimentos A.G., en base a Odepa

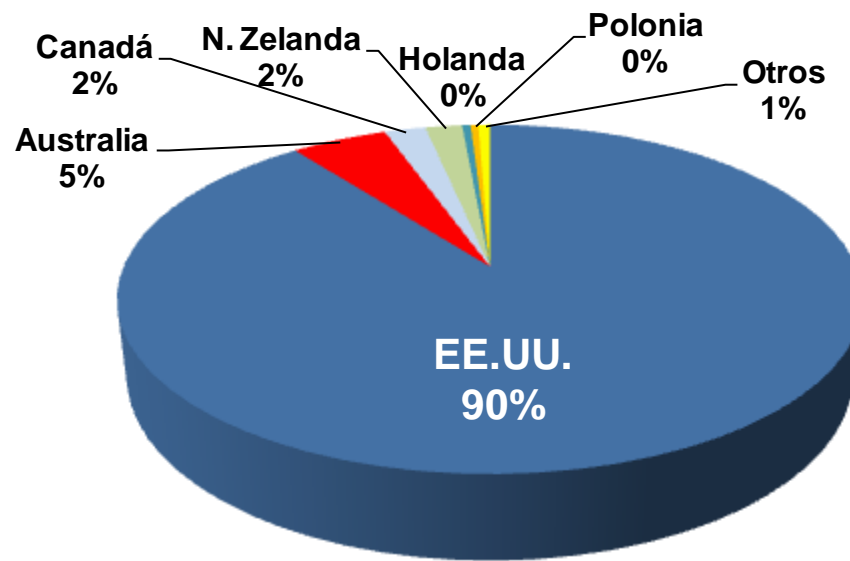
# Destino de arándanos orgánicos

Año 2018

## Arándano Fresco



## Arándano Congelado



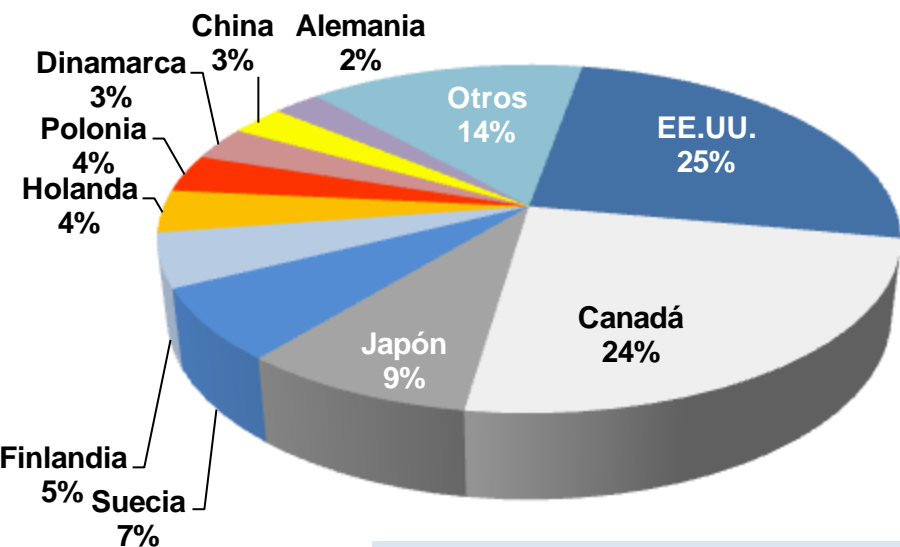
22 países de destino para el conjunto de estas dos categorías

Fuente: Chilealimentos A.G., en base a Odepa

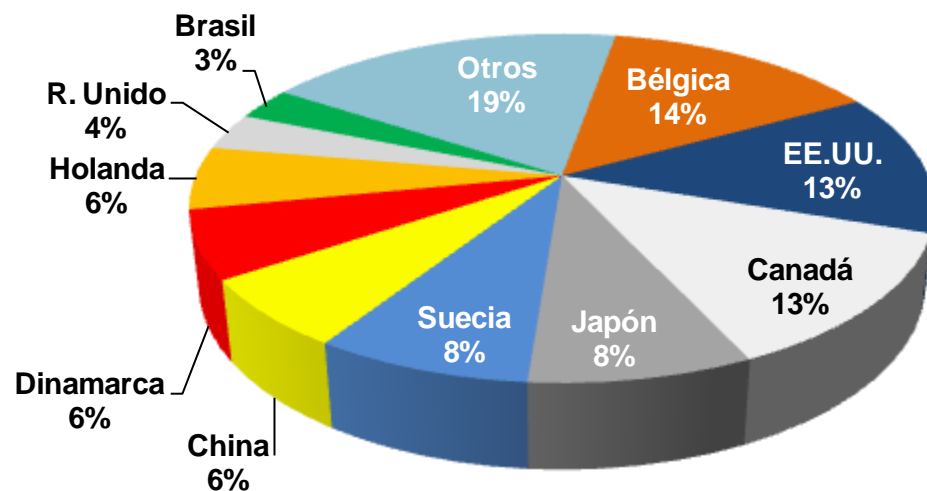
# Destino de vinos orgánicos

Año 2018

## Mezclas vino tinto



## Vino Cabernet



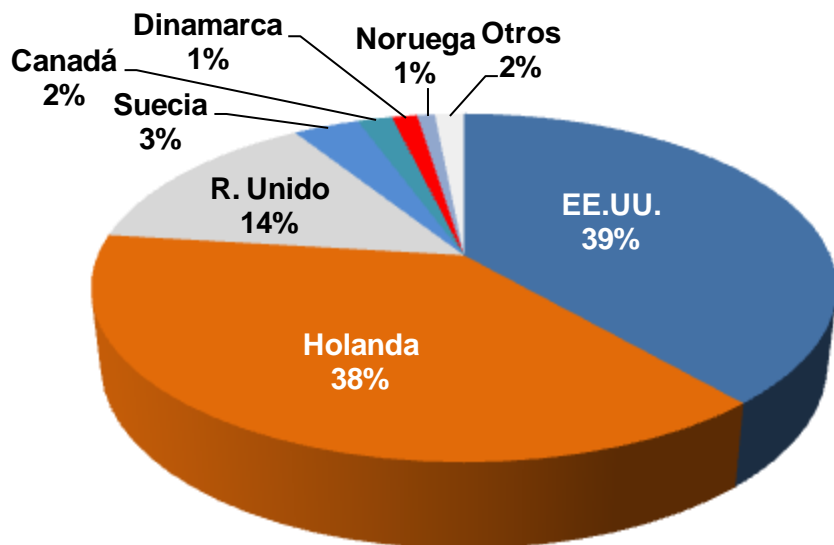
**68 países de destino para el conjunto de estas dos categorías**

Fuente: Chilealimentos A.G., en base a Odepa

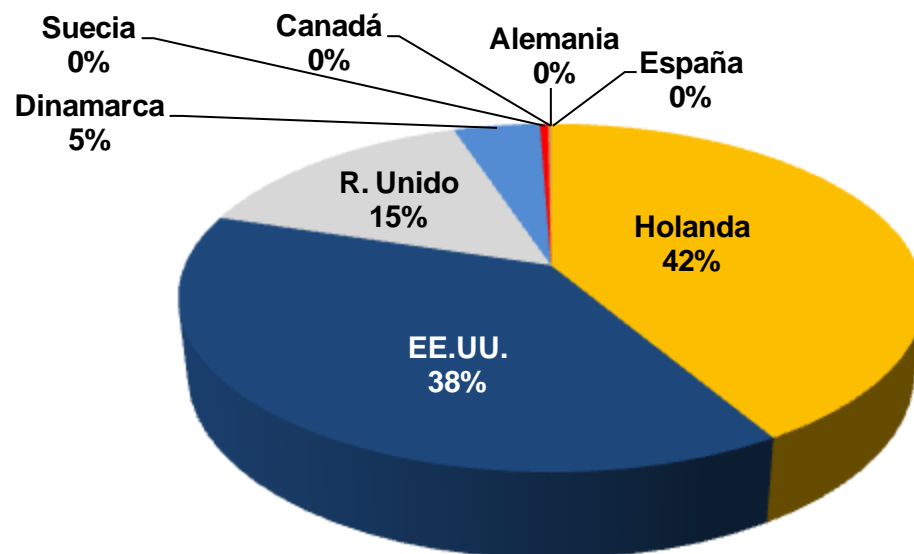
# Destino de manzanas orgánicas

Año 2018

## Royal Gala



## 08081091 Las demás

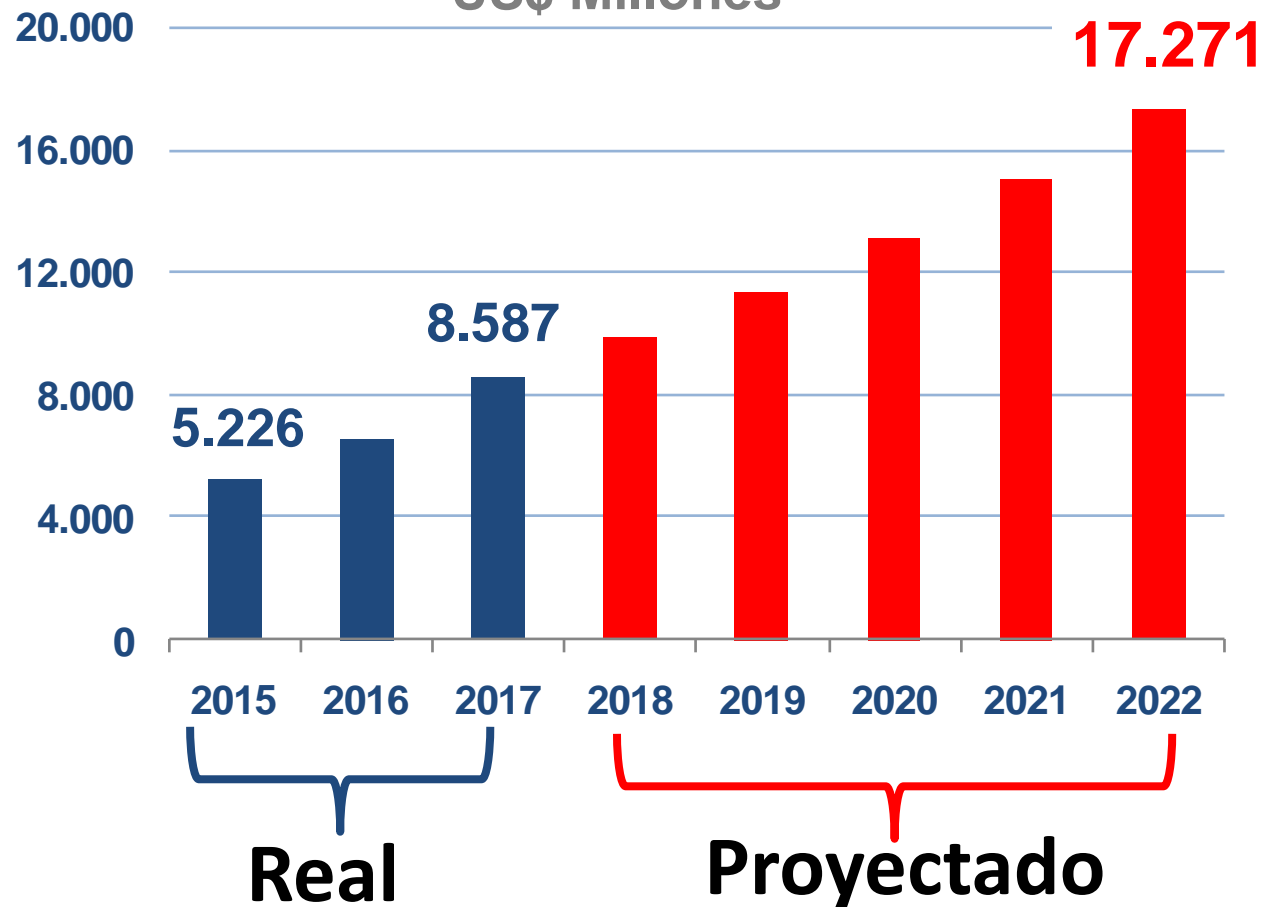


**14 países de destino para el conjunto de estas dos categorías**

# China

## ventas de orgánicos retail

US\$ Millones



Fuente: Chilealimentos A.G., en base a FILB&IFOAM (2019): The World of Organic Agriculture.

La proyección supone una tasa de crecimiento anual de 15% según antecedentes de Euromonitor

El tipo de cambio utilizado entre Euro y dólar fue de 1,1233

# Palabras finales

- El mercado internacional de los alimentos presenta una gran dinámica de crecimiento. No sólo por el **aumento de la población y los ingresos**, sino por la mayor apertura que se ha vivido en términos de **acortar las cadenas de abastecimiento** entre las naciones.
- El mercado de **importación de los alimentos en Hong Kong** es de alto atractivo (el 14° a nivel mundial), que se duplica cada 10 años.
- **Desde Chile, las importaciones de alimentos en Hong Kong se duplican cada 6 años** y las conjuntas entre Hong Kong y China, se duplican cada 5 años.

# Palabras finales

- **Por el momento las importaciones de Hong Kong de alimentos de Chile** se centran en frutas frescas, pero las enviadas a China son más diversificadas lo que podría ser un indicio que también podrían ampliarse a Hong Kong.
- **En productos orgánicos** las cifras de importación desde Chile son bajas, pero esta actividad viene creciendo recientemente en Chile **(su mercado externo es de US\$ 303 Millones)** y el mercado de Hong Kong puede ser un objetivo interesante, por su nivel de ingreso y diversidad de productos retail que está necesitando acorde con la presentación que realizó el **Dr. Jimmy Chiang**.
- De parte de **Chilealimentos** hemos pretendido con esta presentación contribuir con información que pueda apoyar a las empresas en sus toma de decisiones comerciales.